



Anno educativo 2022 | 2023

Iscrizioni Asilo Nido



COMUNE DI
BRESCIA



Settore Servizi per l'Infanzia

Piazzale della Repubblica, 1 - 25121 Brescia - Tel. 030.297.7460

Ufficio Iscrizioni - Tel. 030.297.7482 - 030.297.7489



ISCRIZIONI ASILI NIDO

Le domande di iscrizione, **per i bambini nati dal 01.01.2020 al 31.08.2021** sia per gli asili nido comunali che per i nidi privati accreditati, con riferimento alle sole sezioni convenzionate, **dovranno essere presentate dal 01.03.2022 al 27.03.2022**. Alle **sezioni Primavera** (Tadini, Piaget, Berther) sempre nelle medesime date **possono essere iscritti i bambini nati dal 01.01.2020 al 31.12.2020** (si fa presente che l'inserimento in sezione non può avvenire prima del compimento dei due anni). **Le domande di iscrizione per bambini nati dal 01.09.2021 al 24.05.2022 (riferite ai soli nidi comunali) dovranno essere presentate dal 01.05.2022 al 24.05.2022.**



Qualora restassero posti disponibili o comunque non vi fossero liste d'attesa tali da poter garantire la copertura di tutti i posti, a fronte di eventuali ritiri può essere prevista un'ulteriore finestra di iscrizioni, a partire dal mese di agosto: in questo caso potranno presentare domanda anche **i bambini nati entro il 31 agosto 2022** (i bambini con età inferiore ai tre mesi verranno ammessi solo dopo il compimento del terzo mese d'età).

Le domande pervenute in questo periodo verranno considerate "domande fuori termine". La domanda d'iscrizione al nido, sia per quanto riguarda i nidi comunali che le sezioni di nido convenzionate, dovrà essere fatta online nel "**Portale dei Servizi del Comune di Brescia - Sezione Scuola e Cultura - Iscrizioni Asili Nido**" esclusivamente utilizzando l'identità digitale SPID.

Gli utenti che avessero bisogno di assistenza per la compilazione della domanda potranno recarsi (previo appuntamento telefonico allo **030.2977460**, o prenotando l'appuntamento sul portale **Sezione Online – Appuntamenti**) presso:

Ufficio Iscrizioni del Settore Servizi per l'Infanzia e Asili Nido

Piazzale della Repubblica n.1 (piano terra)

Per informazioni: tel. **030.2977482 - 030.2977310 - 030.2977489**

e-mail: iscrizioni.nidi@comune.brescia.it

Per ciascuna domanda è possibile esprimere la preferenza per una sola struttura. Viene data la possibilità di esprimere una seconda scelta che, tuttavia, verrà valutata solo in caso di posti disponibili per il nido richiesto dopo aver accolto le prime scelte: anche in questo caso le ammissioni avverranno con riferimento ai punteggi più alti e, a parità di punteggio, in base al nido scelto. Può essere indicata, in aggiunta, anche l'opzione tutti i nidi che dà la



possibilità di essere contattati, in ordine di punteggio, per gli eventuali posti che si rendessero disponibili nei nidi sull'intero territorio della città. L'amministrazione si riserva di effettuare controlli su almeno il 50% delle autodichiarazioni rese in fase d'iscrizione.

L'ordine temporale di presentazione della domanda non ha alcuna rilevanza nella formazione delle graduatorie.

I criteri per la formazione delle graduatorie e ammissioni sono quelli approvati dalla Giunta Comunale con deliberazione n. 152 del 26.10.2015 e la successiva modificazione n. 798 del 28.12.2018.

Le domande presentate nelle finestre di marzo e di maggio verranno ordinate in graduatorie:

- bambini di età inferiore all'anno
- bambini di età superiore all'anno

stilate a livello cittadino sulla base del punteggio ottenuto in ordine decrescente. In caso di parità di punteggio all'interno delle graduatorie hanno la precedenza i bambini con maggiore età anagrafica.



La residenza presa in considerazione è quella del nucleo familiare del minore. In caso di minori in affido farà fede la residenza della famiglia affidataria.

Eventuali iscrizioni di bambini non residenti verranno collocate in una specifica graduatoria dalle quale si attingerà solo una volta esaurite tutte le altre.

Gli interessati potranno prendere visione delle graduatorie sul sito del Comune di Brescia e presso il Settore Servizi per l'Infanzia - asili nido.

Iscrizioni di marzo: la graduatoria provvisoria verrà pubblicata entro il giorno 15.04.2022.

Eventuali ricorsi motivati vanno presentati, in forma scritta, indirizzati al Responsabile del Settore Servizi per l'Infanzia - Scuole dell'Infanzia e Asili Nido entro il 21.04.2022, la graduatoria definitiva sarà resa nota entro il 26.04.2022.

Iscrizioni di maggio: la graduatoria provvisoria verrà pubblicata entro il 31.05.2022.

Eventuali ricorsi motivati vanno presentati, in forma scritta, indirizzati al Responsabile del Settore Servizi per l'Infanzia - Scuole dell'Infanzia e Asili Nido entro il 05.06.2022, la graduatoria definitiva sarà resa nota entro il 10.06.2022.



AMMISSIONI


Le ammissioni ai singoli nidi avvengono sulla base della preferenza espressa per la struttura indicata nella domanda, in relazione ai posti disponibili in ordine di punteggio. Ai bambini/e in situazione di disabilità fisiche e/o psico-sensoriali certificati ai sensi della L.104/1992, viene garantita la priorità di accesso al nido, indipendentemente dal punteggio, assegnando se necessario personale aggiuntivo per garantirne la piena integrazione. L'individuazione del nido viene effettuata in modo da garantire al bambino il contesto più idoneo.

Verificati i requisiti richiesti per l'accesso, con particolare riguardo alla residenza e all'assolvimento degli obblighi vaccinali prescritti dalla normativa vigente, l'ufficio provvede a comunicare via mail alla famiglia l'ammissione; quest'ultima avrà tempo cinque giorni lavorativi per accettare la proposta di inserimento. La mancata comunicazione di accettazione del posto mediante compilazione dell'apposito modulo entro i termini di cui sopra, è considerata rinuncia al posto assegnato e darà diritto a procedere con lo scorrimento della graduatoria.



Costituisce condizione necessaria per essere ammessi e alla frequenza l'eliminazione di eventuali situazioni debitorie pregresse per i servizi educativi e scolastici gestiti dal Comune di Brescia, anche relative a fratelli.

Le ammissioni dei bambini al nido saranno possibili, di norma, fino alla fine di febbraio 2023.



RETTE



I bambini frequentanti gli asili nido comunali e le strutture accreditate nei posti in convenzione sono tenuti al versamento di un contributo, a parziale copertura dei costi di fruizione del servizio, il cui ammontare varia in relazione all'Indicatore della Situazione Economica Equivalente (ISEE).

Per l'ottenimento della riduzione della tariffa in relazione alle diverse fasce ISEE, concessa soltanto ai residenti nel Comune di Brescia, sarà necessario presentare apposita richiesta con riferimento all'attestazione ISEE in corso di validità entro il 31/07/2022.

Le rette mensili per la fruizione del servizio asilo nido sono comprensive di materiale per l'igiene, biancheria, pannolini (esclusivamente quelli forniti dal Comune, eventuali pannolini diversi dovranno essere forniti dalla famiglia e non daranno comunque diritto a riduzioni sulla retta).





ANNO EDUCATIVO 2022 - 2023

QUOTA MENSILE INTERA		QUOTA MENSILE		
		ANTIMERIDIANA CON PASTO (7,30-12,30)	POMERIDIANA (14,00 – 18,00)	
(IVA esente art. 10 – DPR 633/72)				
FASCIA ISEE		RETTA	RETTA	RETTA
Da 0 a 2.900,00	€	109,00	65,00	44,00
Da 2.900,01 a 4.000,00	€	112,00	67,00	45,00
Da 4.000,01 a 5.000,00	€	115,00	69,00	46,00
Da 5.000,01 a 6.000,00	€	125,00	75,00	50,00
a 6.000,01 a 7.000,00	€	140,00	84,00	56,00
Da 7.000,01 a 8.000,00	€	150,00	90,00	60,00
Da 8.000,01 a 9.000,00	€	165,00	99,00	66,00
Da 9.000,01 a 10.000,00	€	180,00	108,00	72,00
Da 10.000,01 a 11.000,00	€	190,00	114,00	76,00
Da 11.000,01 a 12.000,00	€	200,00	120,00	80,00
Da 12.000,01 a 13.000,00	€	210,00	126,00	84,00
Da 13.000,01 a 14.000,00	€	225,00	135,00	90,00
Da 14.000,01 a 15.000,00	€	240,00	144,00	96,00
Da 15.000,01 a 16.000,00	€	255,00	153,00	102,00
Da 16.000,01 a 17.000,00	€	270,00	162,00	108,00
Da 17.000,01 a 18.000,00	€	280,00	168,00	112,00
Da 18.000,01 a 19.000,00	€	290,00	174,00	116,00

QUOTA MENSILE INTERA		QUOTA MENSILE		
		ANTIMERIDIANA CON PASTO (7,30-12,30)	POMERIDIANA (14,00 – 18,00)	
(IVA esente art. 10 – DPR 633/72)				
FASCIA ISEE		RETTA	RETTA	RETTA
Da 19.00,01 a 20.000,00	€	305,00	183,00	122,00
Da 20.000,01 a 21.000,00	€	325,00	195,00	130,00
Da 21.000,01 a 22.000,00	€	340,00	204,00	136,00
Da 22.000,01 a 23.000,00	€	360,00	216,00	144,00
Da 23.000,01 a 24.000,00	€	380,00	228,00	152,00
Da 24.000,01 a 25.000,0	€	400,00	240,00	160,00
Da 25.000,01 a 26.000,00	€	420,00	252,00	168,00
Da 26.000,01 a 27.000,00	€	440,00	264,00	176,00
Da 27.000,01 a 28.000,00	€	460,00	276,00	184,00
Da 28.000,01 a 29.000,00	€	480,00	288,00	192,00
Da 29.000,01 a 30.000,00	€	500,00	300,00	200,00
Da 30.000,01 a 31.000,00	€	520,00	312,00	208,00
Da 31.000,01 a 32.000,00	€	540,00	324,00	216,00
Oltre 32.000,00 e residenti che non presentano l'attestazione ISEE	€	560,00	336,00	224,00
Non residenti	€	580,00	348,00	232,00

Nei nidi comunali la frequenza al modulo "14.00 -18.00" è possibile, di norma, solo nei nidi con chiusura alle ore 18.00.





SEZIONI PRIMAVERA

QUOTA MENSILE		
FASCIA ISEE		RETTA
Da 0 a 2.900,00	€	65,00
Da 2.900,01 a 4.000,00	€	67,00
Da 4.000,01 a 5.000,00	€	70,00
Da 5.000,01 a 6.000,00	€	75,00
Da 6.000,01 a 7.000,00	€	80,00
Da 7000,01 a 8.000,00	€	90,00
Da 8000,01 a 9.000,00	€	100,00
Da 9000,01 a 10.000,00	€	105,00
a 10.000,01 a 11.000,00	€	115,00
Da 11.000,01 a 12.000,00	€	120,00
Da 12.000,01 a 13.000,00	€	130,00
Da 13.000,01 a 14.000,00	€	135,00
Da 14.000,01 a 15.000,00	€	145,00
Da 15.000,01 a 16.000,00	€	150,00
Da 16.000,01 a 17.000,00	€	160,00



ANNO EDUCATIVO 2022 - 2023



QUOTA MENSILE		
FASCIA ISEE		RETTA
Da 17.000,01 a 18.000,00	€	170,00
Da 18.000,01 a 19.000,00	€	180,00
Da 19.000,01 a 20.000,00	€	190,00
Da 20.000,01 a 21.000,00	€	200,00
Da 21.000,01 a 22.000,00	€	210,00
Da 22.000,01 a 23.000,00	€	220,00
Da 23.000,01 a 24.000,00	€	230,00
Da 24.000,01 a 25.000,00	€	240,00
Da 25.000,01 a 26.000,00	€	250,00
Da 26.000,01 a 27.000,00	€	260,00
Da 27.000,01 a 28.000,00	€	270,00
Da 28.000,01 a 29.000,00	€	280,00
Da 29.000,01 a 30.000,00	€	290,00
Oltre 30.000,00 e residenti che non presentano l'attestazione ISEE	€	310,00
Non residenti	€	345,00




Per la sezione primavera Tadini l'orario di funzionamento è dalle ore 8.00 alle 16.00. Eventuali richieste di tempo anticipato (7.30-8.00) dovranno essere presentate direttamente all'ufficio iscrizioni. Il servizio con retta annua di € 164.00 potrà essere attivato in presenza di almeno otto richieste.

SERVIZIO PROLUNGATO ASILI NIDO COMUNALI

QUOTA ANNUA	
RESIDENTI	NON RESIDENTI
€ 406,00	€ 558,00

Il servizio di tempo prolungato si riferisce alla frequenza oltre le 15.30, prevede una tariffa unica ed è attivo fino alle ore 17.00, alle ore 17.30 o alle ore 18.00 in base al nido scelto. L'ammissione al servizio avverrà, nel limite dei posti disponibili, dando priorità alle famiglie in cui entrambi i genitori o l'unico genitore presente, lavorano, partendo dai residenti nel Comune di Brescia.




A seguire saranno ammesse le altre situazioni, fino ad esaurimento dei posti e con riferimento alla data di presentazione della domanda di ammissione al servizio. L'ammissione è confermata dal pagamento di un acconto di € 100,00. Le successive rate saranno emesse rispettivamente nei mesi di gennaio e aprile. Eventuali iscrizioni al servizio in corso d'anno, se effettuate entro il mese di dicembre, comporteranno il versamento dell'acconto di € 100,00 all'atto dell'iscrizione e delle altre due rate riproporzionate con le scadenze di cui sopra.

Se effettuate a partire da gennaio le quote da versare saranno due: la prima di € 100,00 all'atto dell'iscrizione e la seconda, corrispondente al saldo, ad aprile. Eventuali ritiri nel corso dell'anno non comportano il rimborso delle quote già versate: nel caso quanto versato non dovesse coprire i mesi fruiti il Comune provvederà a richiedere la differenza.

SERVIZIO PROLUNGATO ASILI NIDO ACCREDITATI CONVENZIONATI

Il servizio di prolungato ed eventuale anticipato per gli asili nido convenzionati è gestito direttamente dagli stessi, per qualsiasi informazione (attivazione, orari, costi, ecc.) devono essere contattate direttamente le strutture.

RIDUZIONI E RITIRI



Per i bambini frequentanti gli asili nido comunali e la sezione primavera per assenze mensili superiori al 50% dei giorni utili, la retta è ridotta del 30%. Il contributo di frequenza è dovuto dalla data di inserimento in quanto il periodo di ambientamento è considerato parte integrante del servizio. In caso di posticipo, su richiesta scritta della famiglia, dell'inserimento rispetto alla data programmata è comunque previsto il regolare versamento della retta a far data dall'inserimento, come programmato inizialmente. La riduzione per assenza non è applicata in caso di frequenza al modulo orario pomeridiano. Per i soli nidi comunali la retta del mese di dicembre sarà ridotta del 30%. Per i bambini frequentanti i nidi accreditati, nei posti in convenzione sarà applicata una riduzione dell'1% a partire dall'undicesimo giorno di assenza. L'importo della retta a carico dell'utente per l'asilo nido, detratte tutte le riduzioni e/o detrazioni spettanti a qualunque titolo, non potrà essere inferiore a 80,00 € mensili.

L'importo della retta a carico dell'utente per la sezione primavera, detratte tutte le riduzioni e/o detrazioni spettanti a qualunque titolo, non potrà essere inferiore a 50 € mensili. Gli utenti dei nidi comunali che decideranno di pagare la retta dei servizi attraverso l'addebito sul conto corrente (SDD) potranno ottenere uno sconto del 2% sulle rette dovute. Le modalità di versamento delle rette dovute, per quanto riguarda i nidi comunali saranno comunicate successivamente.



Sconto fratelli: per le famiglie con più figli, residenti nel Comune di Brescia, sarà applicato uno sconto del 25% della retta dal secondo fratello in poi iscritto al servizio e sarà applicato al fratello maggiore.

Gratuità famiglie numerose: per famiglie, residenti nel Comune di Brescia, con 4 o più figli di età compresa tra 0 e 18 anni non compiuti entro la data di presentazione della domanda, con un ISEE fino ad un massimo di € 21.000,00, si applica la gratuità al servizio/servizi frequentati dal quarto figlio nato in poi.

Si considerano come componenti il nucleo anche bambini e ragazzi in affido.

Il beneficio è valido esclusivamente per l'anno educativo di riferimento ed è attivato previa presentazione di apposita richiesta presso l'ufficio iscrizioni del Comune di Brescia. L'agevolazione sarà applicata a far data dalla retta relativa al mese di presentazione della richiesta.

Ritiri dal servizio: eventuali ritiri dal servizio dovranno essere comunicati per iscritto al Settore Servizi per l'Infanzia e/o alla struttura convenzionata frequentata, la sospensione della retta avverrà dal mese successivo, per le comunicazioni di ritiro presentate entro il 15 del mese (es. ritiro entro il 15 gennaio - sospensione retta dal mese di febbraio). In assenza di ritiro scritto il bambino verrà considerato frequentante e applicata regolarmente la retta.

ASILI NIDO PRIVATI ACCREDITATI

POSTI IN CONVENZIONE - REQUISITI PER L'AMMISSIONE

Per l'anno educativo 2021/2022 potranno essere iscritti nei posti in convenzione i bambini residenti nel Comune di Brescia nati dal 01.01.2020 al 31.08.2021. I nidi privati accreditati sui posti in convenzione garantiscono una graduazione delle rette in base alle medesime fasce ISEE in vigore nei nidi comunali grazie al contributo che il Comune eroga a favore degli enti gestori dei nidi stessi. Sconto fratelli – Gratuità famiglie numerose: sono valide le indicazioni descritte al paragrafo "riduzioni e ritiri".



POSTI PRIVATI

I criteri di accesso per i posti privati sono definiti autonomamente da ciascun ente gestore del nido stesso.



ASILI NIDO COMUNALI E CONVENZIONATI SUL TERRITORIO



	QUARTIERI		ASILI E INDIRIZZI
ZONA NORD	San Rocchino	S. Eustacchio	Battibaleno - Via Maiera 21 Abbraccio - Via Lipella 41 Girasole - Via Casazza 38 Corte Chiara - Via Trento 155 Sezione Primavera c/o Tadini - Via Gadola 14 Sezione Primavera c/o Berther - Via Gaggia 23 Sezione Primavera c/o Piaget - Via Tofane 33
	Villaggio Prealpino	Borgo Trento	
	San Bartolomeo	Mompiano	
	Casazza		
ZONA CENTRO	Brescia Antica	Porta Venezia	L'Albero dei Sogni - Contrada S. Giovanni 25 Girotondo - Via M. Franchi 25 Pollicino - Vicolo Medici 6 Abracadabra - Via Castellini 9 Sole - Viale Piave 46 Abbraccio - Via Lipella 41
	Porta Milano	Crocifissa di Rosa	
	Centro Storico Nord	San Rocchino	
	Centro Storico Sud		
OVEST	Villaggio Badia	Chiusure	S. Antonio / Piccolo Principe - Via Chiusure 83 Mondo del Colore - Via Panigada 4 La Giostra - Via Ercoli 1
	Villaggio Violino	Fiumicello	
	Primo Maggio	Urago Mella	
ZONA SUD	Don Bosco	Villaggio Sereno	S. Filippo Neri - Villaggio Sereno Trav. XIV 187 Passerini - Via Belvedere 26 Arcobaleno - Via Mantice 5 Primavera - Via Micheli 2 S.M. della Vittoria / Castello Incantato - Via Zanelli 5 Scoiattolo - Via Noce 69 Crescere Assieme - Via Cernaia 2
	Folzano		
	Fornaci		
	Lamarmora		
	Porta Cremona		
	Chiesanuova		
ZONA EST	San Polo		Magicomondo - Via Cimabue 275 Cucciolo - Via Raffaello 200 La Fabbrica dei Sogni - Via Bramante 272 G. Segà / I Paperini - Via Segà 12 Sole - Viale Piave 46 Pesciolino Rosso - Via Levi Sandri 45
	Sanpolino		
	Bettole Buffalora		
	Sant' Eufemia		
	Caionvico		

* Il nido Cucciolo è nido di territorialità anche della zona centro solo per i bambini lattanti nati dal 01.09.2021 in poi.



ASILI NIDO COMUNALI

ASILO NIDO	INDIRIZZO TELEFONO
Abbraccio 7.30 - 17.00	Via Lipella 41 tel. 030.3384860
Non accoglie i bambini lattanti nati dal 01/09/2021	
Arcobaleno 7.30 - 18.00	Via Mantice tel. 030.2426657
Accoglie anche i bambini lattanti nati dal 01/09/2021	
Cucciolo 7.30 - 17.00	Via Raffaello 200 tel. 030.2306940
Accoglie anche i bambini lattanti nati dal 01/09/2021	
Giostra 7.30 - 18.00	Via Ercoli 1 tel. 030.3384561
Accoglie anche i bambini lattanti nati dal 01/09/2021	
Girasole 7.30 - 18.00	Via Casazza 39 tel. 030.2009433
Accoglie anche i bambini lattanti nati dal 01/09/2021	
Girotondo 7.30 - 18.00	Via M. Franchi 25 tel. 030.3774985
Accoglie anche i bambini lattanti nati dal 01/09/2021	





ASILO NIDO	INDIRIZZO TELEFONO
Mondo del colore 7.30 – 18.00	Via Panigada 4 tel. 030.3732226
Accoglie anche i bambini lattanti nati dal 01/09/2021	
Pollicino 7.30 – 17.30	Vicolo Medici 6 tel. 030.3776420
Non accoglie i bambini lattanti nati dal 01/09/2021	
Primavera 7.30 – 18.00	Via Micheli 3 tel. 030.3533314
Accoglie i bambini lattanti nati dal 01/09/2021	
Scoiattolo 7.30 – 17.30	Via Noce 69 tel. 030.3533315
Non accoglie i bambini lattanti nati dal 01/09/2021	
Sole 7.30 – 17.30	Viale Piave 46 tel. 030.3366804
Non accoglie i bambini lattanti nati dal 01/09/2021	
Sezione Primavera c/o Tadini 8.00 – 16.00	Via Gadola 14 tel. 030.2009427
Sezione Primavera c/o Piaget 8.00 – 16.00	Via Tofane 33 tel. 331.2349151
Sezione Primavera c/o Berther 8.00 – 16.00	Via Gaggia 23
Le Sezioni Primavera accolgono solo i nati dal 01.01.2020 al 31.12.2020	

Sul sito del Comune di Brescia è presente una descrizione informativa dei singoli nidi.

ASILI NIDO PRIVATI ACCREDITATI CON POSTI IN CONVENZIONE



ASILO NIDO	INDIRIZZO E TEL.
Abacadabra www.asiloabracadabra.it	via Castellini 9 tel. 030.45071
Battibaleno www.elefantivolanti.it	via Maiera 21 tel. 030.3099144
Crescere Assieme www.proges.it	via Cernaia 2 tel. 030.3553781
Corte Chiara www.ilgabbiano.it	via Trento 155 tel. 349.9108319
L'Albero dei Sogni www.asiloalberodeisogni.it	C.da San Giovanni 12 tel. 030.2807552

La Fabbrica dei Sogni www.asilolafabbricadeisogni.it	via Bramante 272 tel. 030.2312676
Magicomondo www.elefantivolanti.it	via Cimabue 275 tel. 030.2312054
Passerini maternaapasserinibs@gmail.com	via Belvedere 26 tel. 030.3544045
Pesciolino Rosso www.proges.it	via Levi Sandri 45 tel. 030.2319207
San Filippo Neri www.maternasanfilipponeri.it	Trav. XIV Vill. Sereno 187 tel. 030.3540152
Sant'Antonio-Piccolo Principe maternasantantonio@tiscali.it	via Chiusure 83 tel. 030.310497
Il Castello Incantato Santa Maria della Vittoria www.scuolasantamariadellavittoria.com	via Zanelli 5 tel. 030.2422737
Sega - Paperini www.maternasega.it	via Sega 12 tel. 030.360192