



# **Emergenza Covid-19**

**Comune di Brescia**  
**01/03/2021 – 25/03/2021**

Brescia, 26 marzo 2021

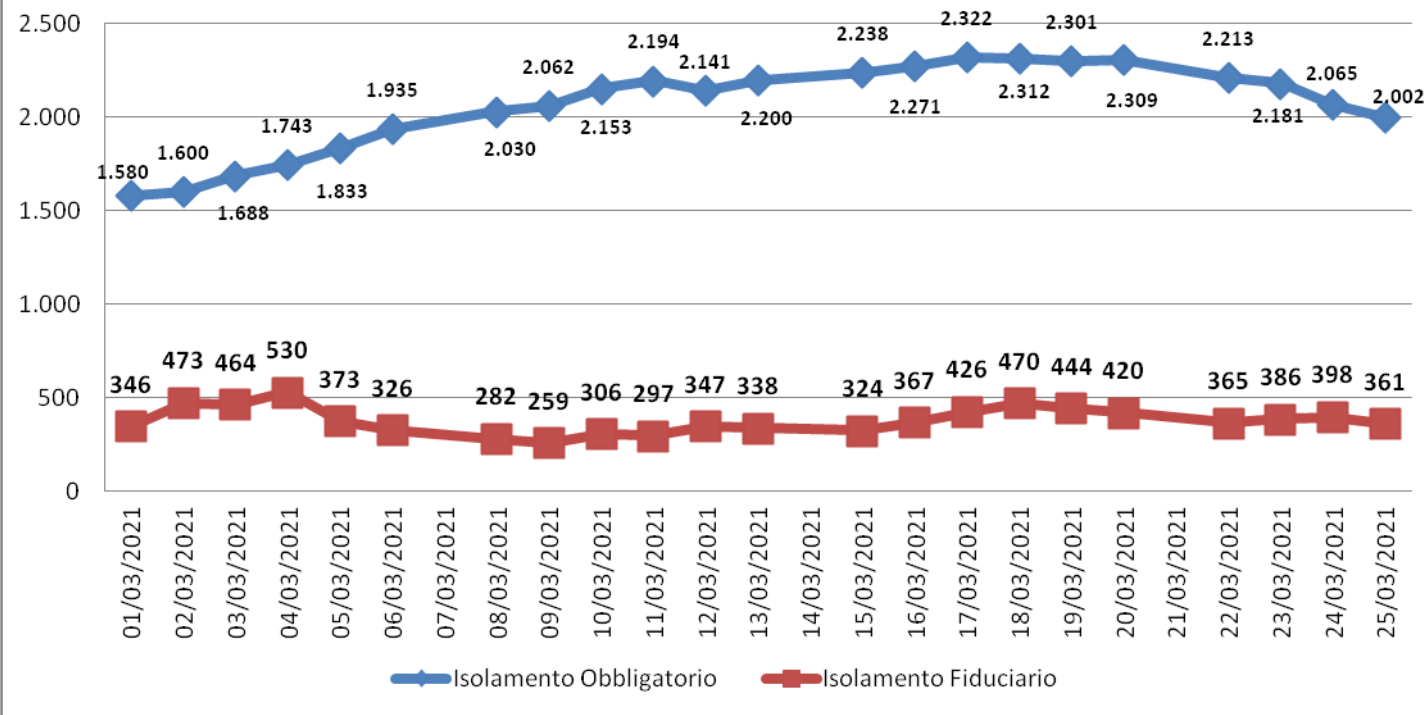
**Andamento temporale dei casi COVID-19 (residenti e domiciliati)  
per tipologia di isolamento  
01/03/2021 – 25/03/2021**

<b>Data</b>	<b>Isolamento Obbligatorio</b>	<b>Isolamento Fiduciario</b>
01/03/2021	1.580	346
02/03/2021	1.600	473
03/03/2021	1.688	464
04/03/2021	1.743	530
05/03/2021	1.833	373
06/03/2021	1.935	326
08/03/2021	2.030	282
09/03/2021	2.062	259
10/03/2021	2.153	306
11/03/2021	2.194	297
12/03/2021	2.141	347
13/03/2021	2.200	338
15/03/2021	2.238	324
16/03/2021	2.271	367
17/03/2021	2.322	426
18/03/2021	2.312	470
19/03/2021	2.301	444
20/03/2021	2.309	420
22/03/2021	2.213	365
23/03/2021	2.181	386
24/03/2021	2.065	398
25/03/2021	2.002	361

**Fonte:** elaborazione Servizio Innovazione e Statistica Comune di Brescia su dati ATS, la data di riferimento è quella relativa alla data di comunicazione dei dati.

**Nota:** dati riferiti a residenti e domiciliati

### Trend Isolamento Obbligatorio Isolamento Fiduciario 01/03/2021 - 25/03/2021



**Andamento temporale dei casi positivi COVID-19 (residenti e domiciliati)**  
**Totale dei positivi da inizio pandemia**  
**01/03/2021 – 25/03/2021**

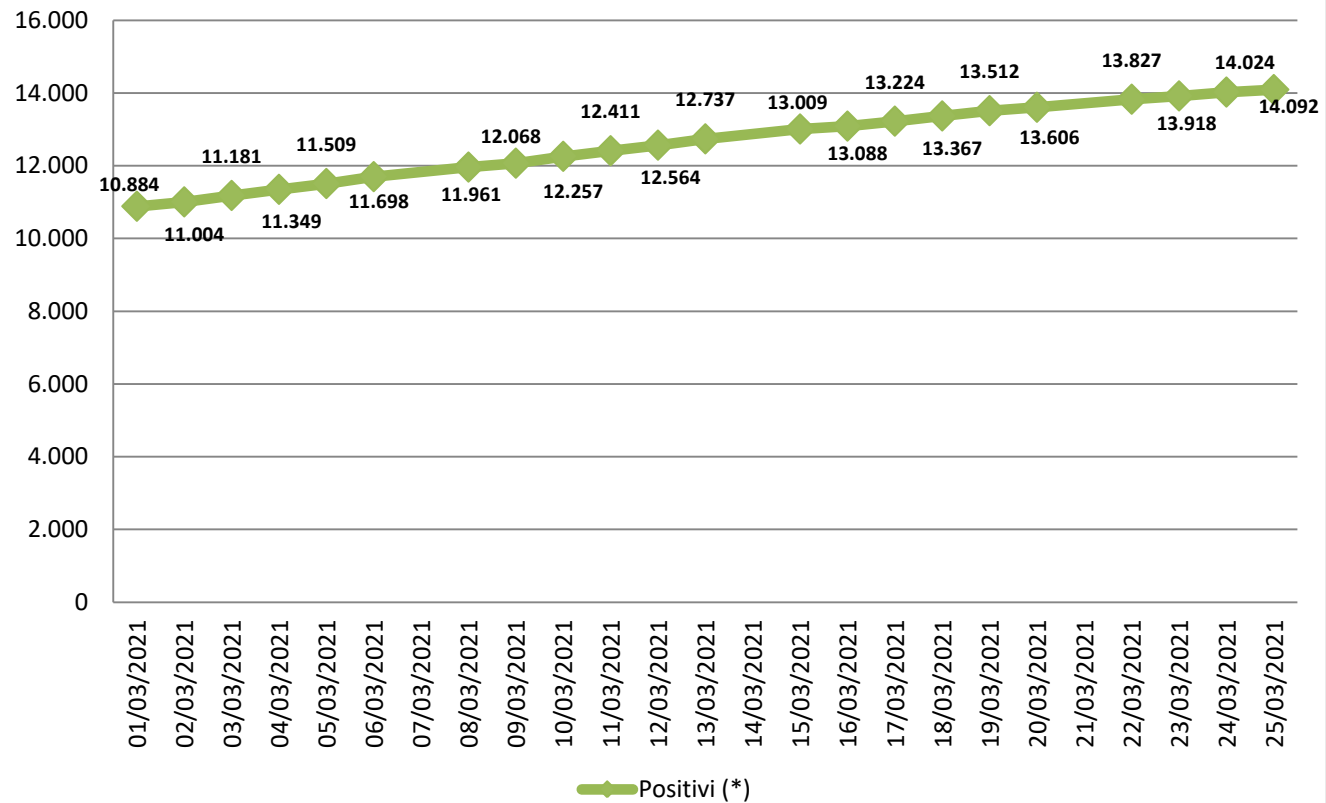
<b>Data</b>	<b>Positivi (*)</b>
01/03/2021	10.884
02/03/2021	11.004
03/03/2021	11.181
04/03/2021	11.349
05/03/2021	11.509
06/03/2021	11.698
08/03/2021	11.961
09/03/2021	12.068
10/03/2021	12.257
11/03/2021	12.411
12/03/2021	12.564
13/03/2021	12.737
15/03/2021	13.009
16/03/2021	13.088
17/03/2021	13.224
18/03/2021	13.367
19/03/2021	13.512
20/03/2021	13.606
22/03/2021	13.827
23/03/2021	13.918
24/03/2021	14.024
25/03/2021	14.092

**Fonte:** elaborazione Servizio Innovazione e Statistica Comune di Brescia su dati ATS; la data di riferimento è quella relativa alla data di comunicazione dei dati.

**Nota:** dati riferiti a residenti e domiciliati

**(\*)** dati cumulati da inizio pandemia

## Andamento casi positivi da inizio pandemia 01/03/2021 - 25/03/2021



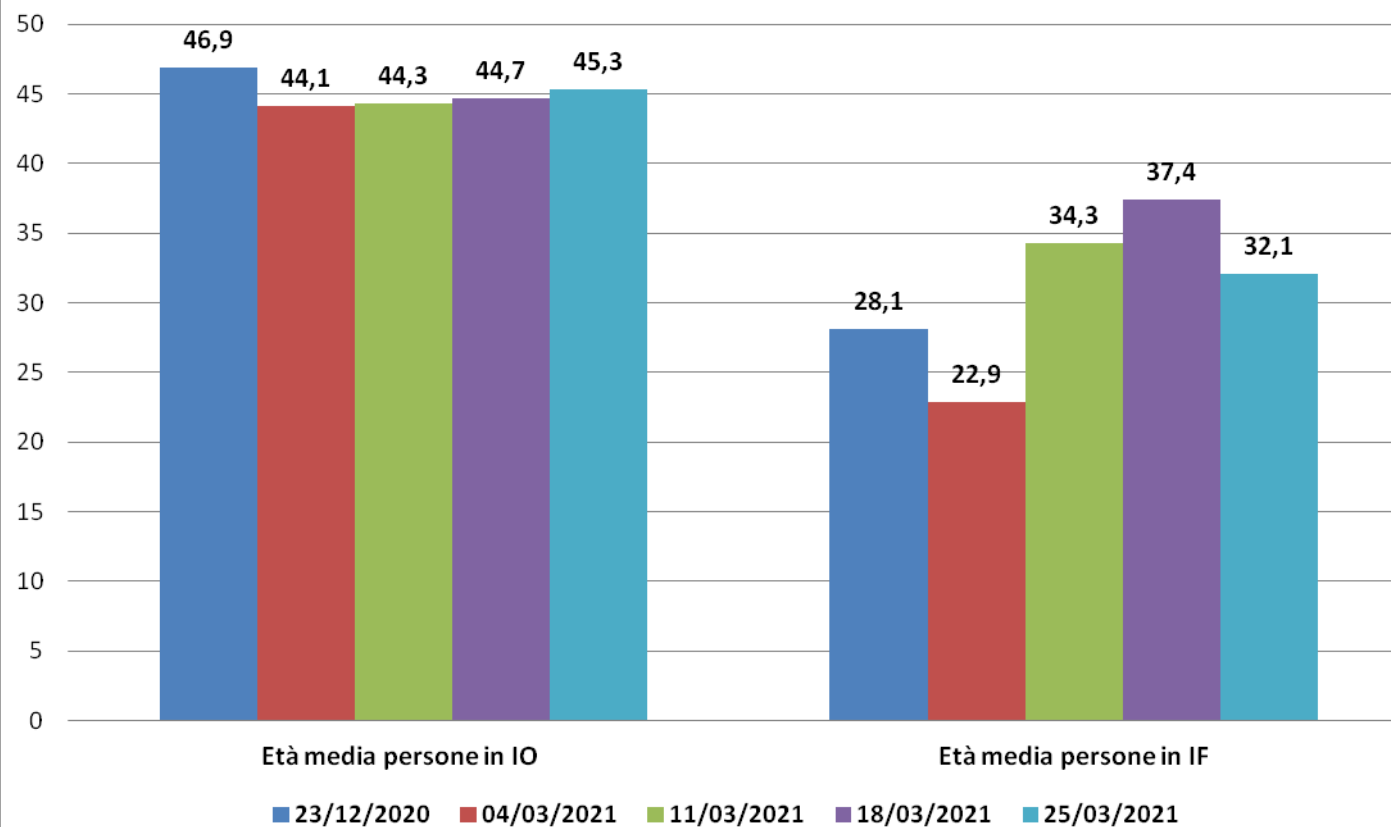
**Età media delle persone in Isolamento Obbligatorio  
e  
Isolamento Fiduciario  
Un confronto tra  
23/12/2020 - 04/03/2021 - 11/03/2021 – 18/03/2021 – 25/03/2021**

<b>Data</b>	<b>Età media persone in IO</b>	<b>Età media persone in IF</b>
23/12/2020	46,9	28,1
04/03/2021	44,1	22,9
11/03/2021	44,3	34,3
18/03/2021	44,7	37,4
25/03/2021	45,3	32,1

*Fonte: elaborazione Servizio Innovazione e Statistica Comune di Brescia su dati ATS*

*Nota: dati riferiti a residenti e domiciliati*

**Età media IO e IF**  
**23/12/2020 - 04/03/2021 - 11/03/2021**  
**18/03/2021 - 25/03/2021**



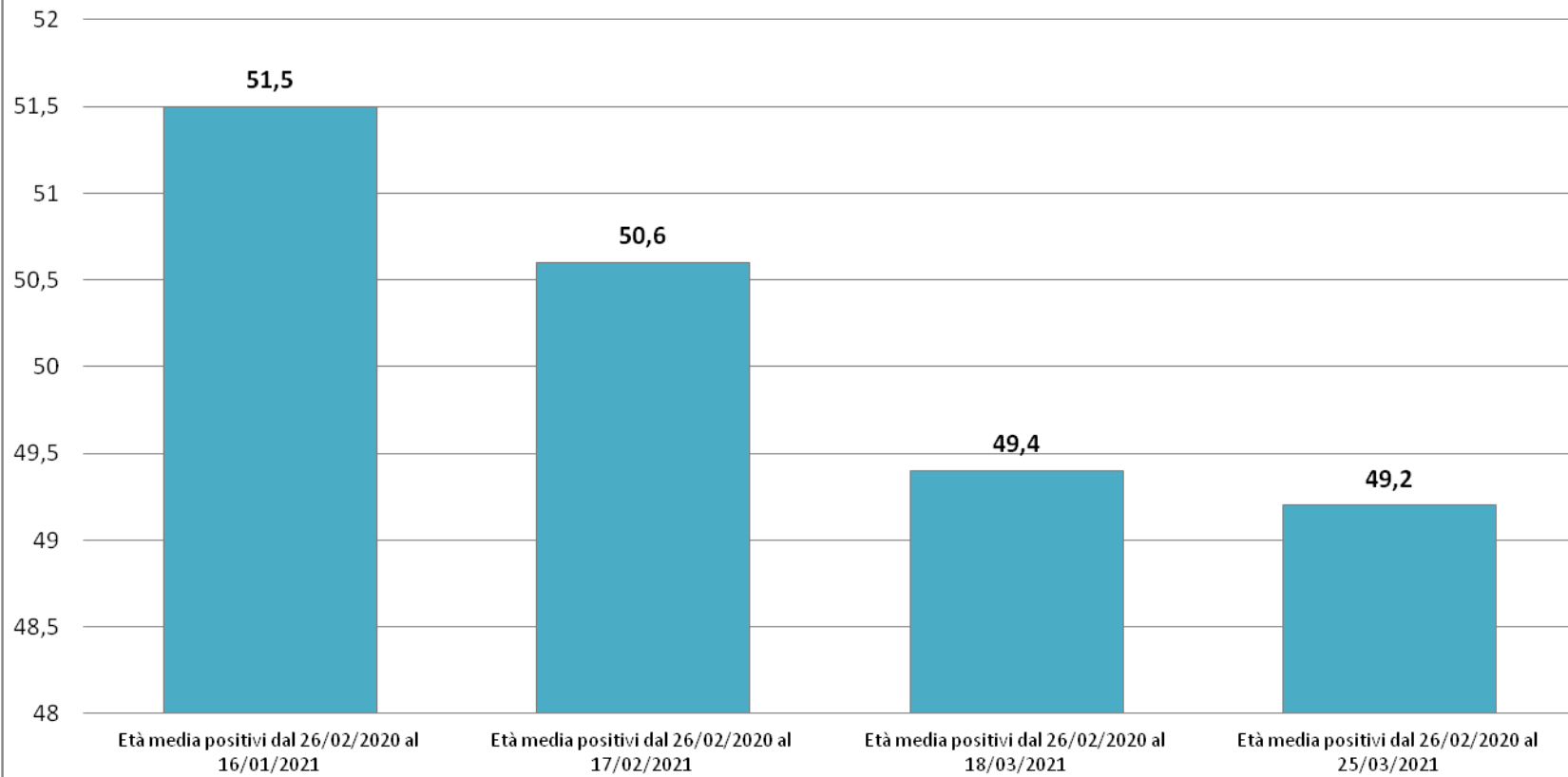
**Età media delle persone positive da inizio pandemia  
Un confronto tra  
16/01/2021 - 17/02/2021 - 18/03/2021 – 25/03/2021**

<b>Età media positivi dal 26/02/2020 al 16/01/2021</b>	<b>Età media positivi dal 26/02/2020 al 17/02/2021</b>	<b>Età media positivi dal 26/02/2020 al 18/03/2021</b>	<b>Età media positivi dal 26/02/2020 al 25/03/2021</b>
51,5	50,6	49,4	49,2

*Fonte: elaborazione Servizio Innovazione e Statistica Comune di Brescia su dati ATS*  
*Nota: dati riferiti a residenti e domiciliati*



## Età media dei positivi Un Confronto 16/01/2021 - 17/02/2021 - 18/03/2021 - 25/03/2021

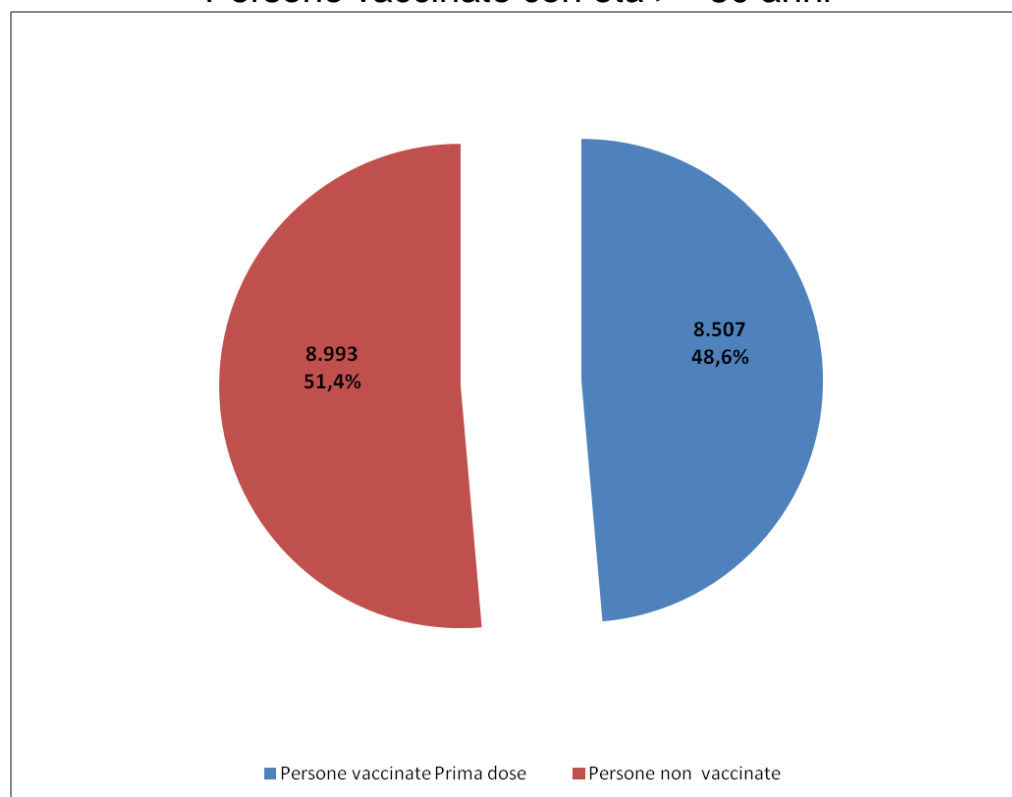


## Persone vaccinate con età maggiore o uguale a 80 anni Dati al 23/03/2021

	Persone vaccinate Prima dose	Persone non vaccinate	Aventi diritto (età >= 80)	% vaccinati su aventi diritto	% vaccinati sul totale dei prenotati 22/03/2021	Persone vaccinate Seconda dose	% su vaccinati prima dose
<b>23/03/2021 ore 11:00</b>	8.507	8.993	17.500	48,6%	61,0%	1.523	17,9%

*Fonte: dati ATS*

Persone vaccinate con età >= 80 anni



## Persone (età $\geq 80$ ) che non hanno ancora aderito alla campagna vaccinale

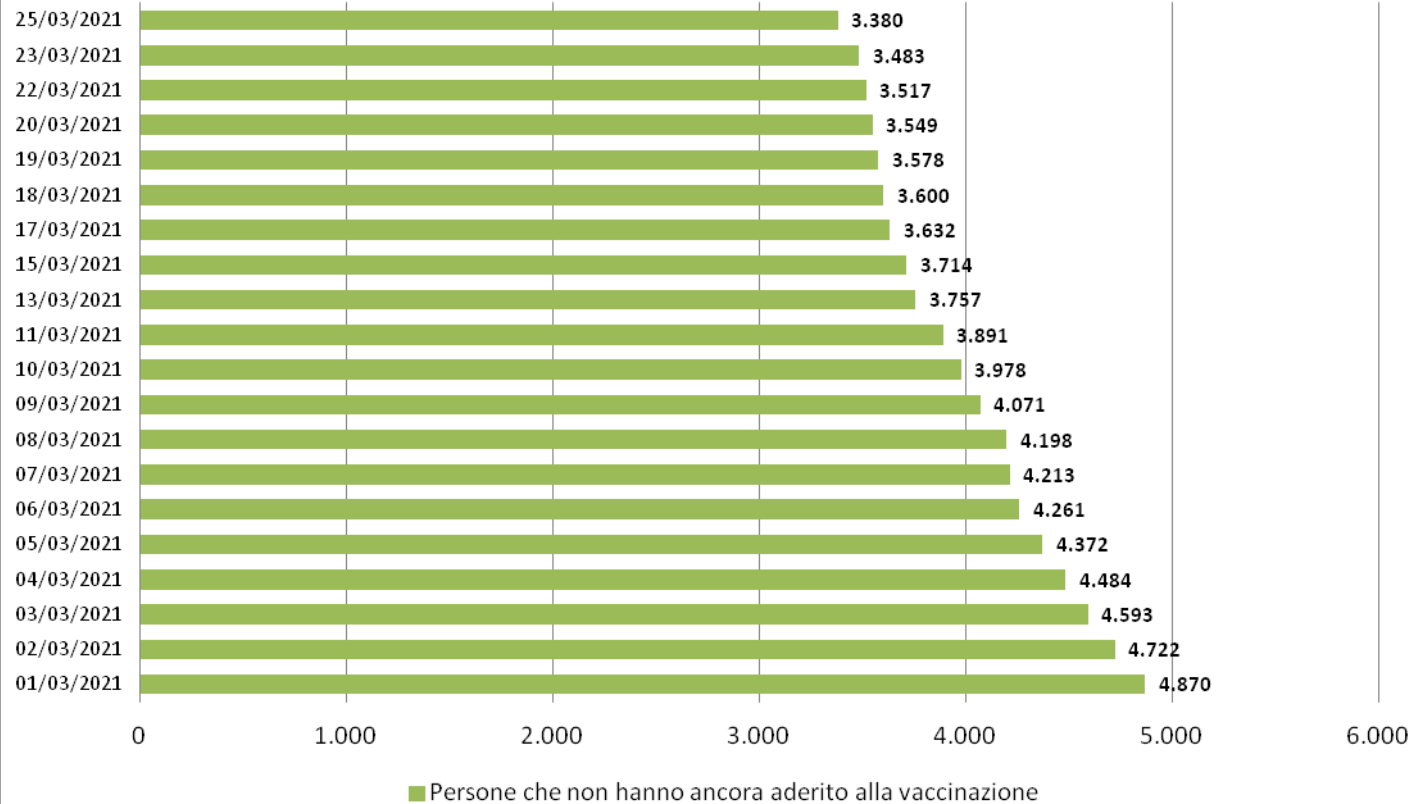
01/03/2021 – 25/03/2021

Data	Persone che non hanno ancora aderito alla vaccinazione
01/03/2021	4.870
02/03/2021	4.722
03/03/2021	4.593
04/03/2021	4.484
05/03/2021	4.372
06/03/2021	4.261
07/03/2021	4.213
08/03/2021	4.198
09/03/2021	4.071
10/03/2021	3.978
11/03/2021	3.891
13/03/2021	3.757
15/03/2021	3.714
17/03/2021	3.632
18/03/2021	3.600
19/03/2021	3.578
20/03/2021	3.549
22/03/2021	3.517
23/03/2021	3.483
25/03/2021	3.380

**Fonte:** elaborazione Servizio Innovazione e Statistica Comune di Brescia su dati ATS

**Nota:** dati riferiti a residenti e domiciliati

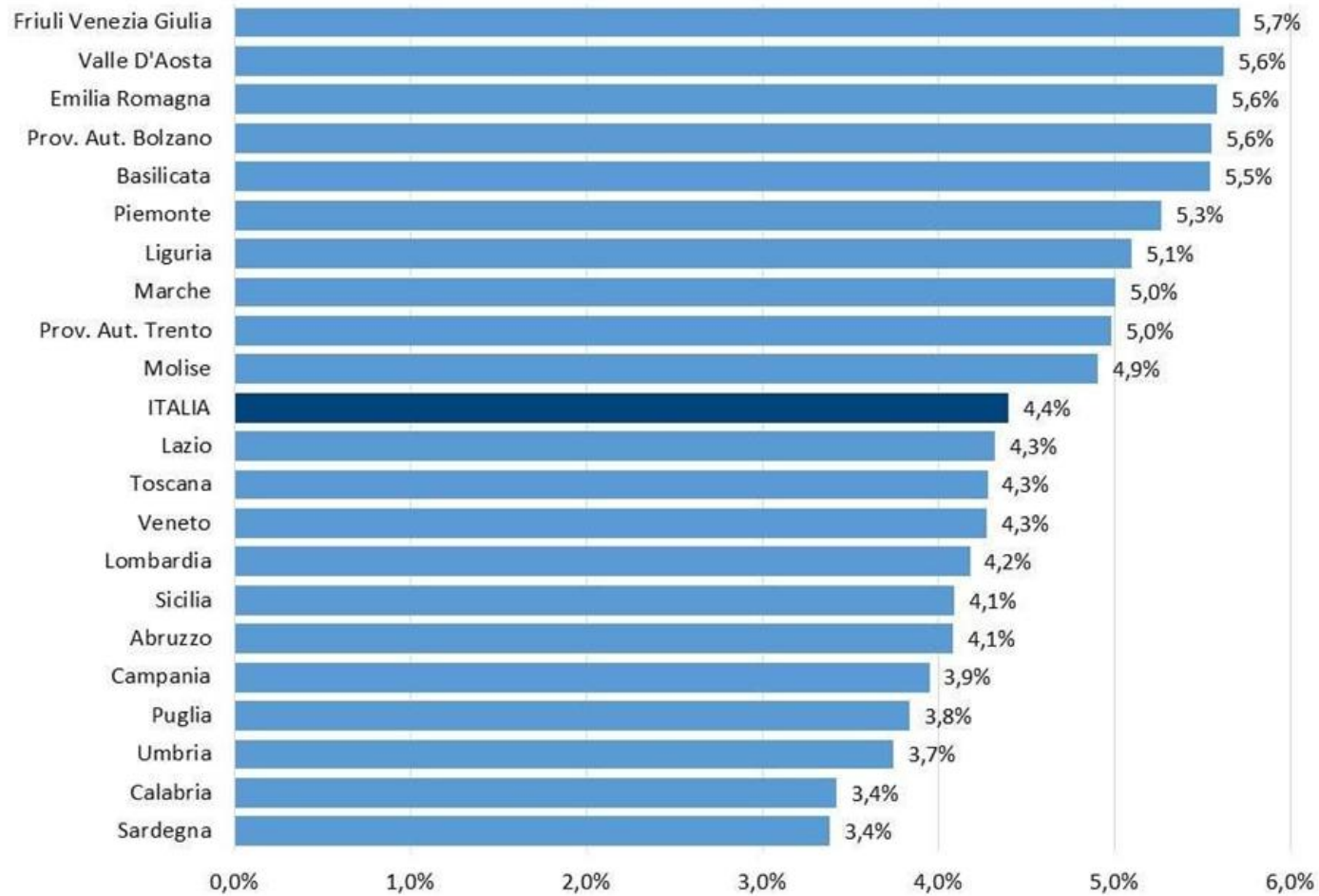
## Persone (età >= 80) che non hanno ancora aderito alla vaccinazione 01/03/2021 - 25/03/2021



# **Situazione vaccinale in Italia**

## **24/03/2021**

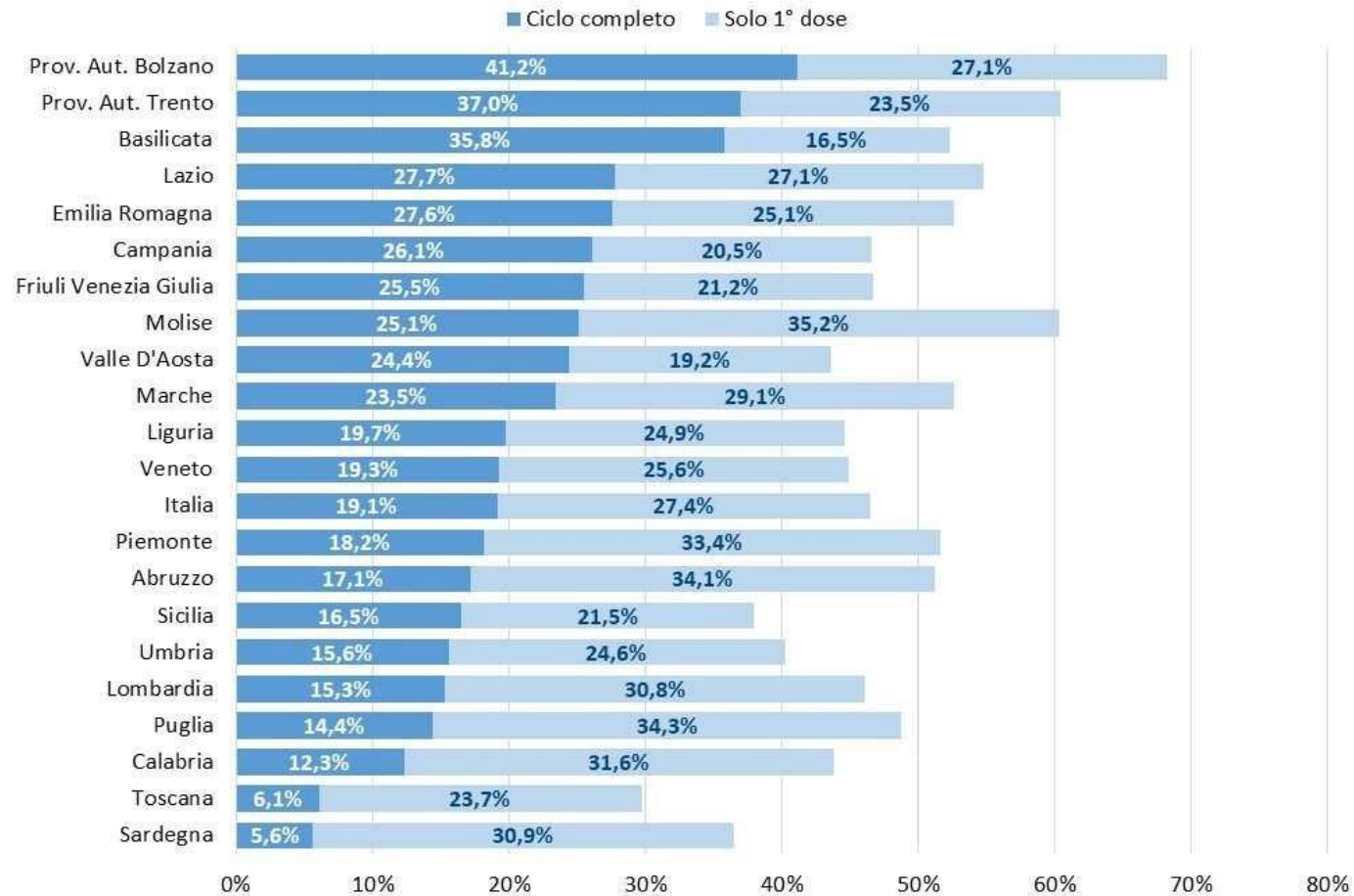
### Percentuale di popolazione che ha completato il ciclo vaccinale



Elaborazione GIMBE su dati Ministero Salute, Commissario Straordinario COVID-19  
Aggiornamento: 24 marzo 2021 ore 06:01



## Vaccinazioni negli over 80



Elaborazione GIMBE su dati Ministero Salute, Commissario Straordinario COVID-19  
 Aggiornamento: 24 marzo 2021 ore 06:01