















IDENTIFIC. AREA	FOGLIO	MAPPALE	SUPERFICIE
 AREE CHE RIMANGONO AL COMUNE (pari a 32.833 mq)	164	73/a	32.833 mq
	164	73/l	
	164	227	
	164	228	
	164	235/a	
	164	236/b	
	164	236/d	
	165	129/b	
	165	133/b	
	165	224/a	
	165	235/a	
	165	245	
	165	248	
	165	249	
	165	257	
	165	309/a	
165	311/f		
 AREE CHE PASSANO DA NUOVI ASSETTI URBANI AL COMUNE (pari a 2.232 mq)	164	73/c	2.232 mq
	164	73/f	
	165	133/c	
	165	133/e	
	165	237/d	
	165	239/a	
	165	240	
	165	311/b	
	165	311/d	
165	311/e		
 AREE CHE PASSANO DAL COMUNE AI NUOVI ASSETTI URBANI (pari a 6.880 mq)	164	73/d	6.880 mq
	164	73/e	
	164	73/i	
	164	235/b	
	164	236/c	
	165	224/b	
	165	235/b	
	165	309/b	
165	311/g		
 AREE CHE RIMANGONO AI NUOVI ASSETTI URBANI (pari a 37.352 mq)	164	73/b	37.352 mq
	164	73/g	
	164	73/h	
	165	129/a	
	165	133/a	
	165	133/d	
	165	133/f	
	165	224/c	
	165	235/c	
	165	237/b	
	165	237/c	
	165	237/e	
	165	239/b	
	165	309/c	
	165	311/a	
165	311/c		
165	311/h		
164	259	27.000 mq	
 AREE IN CORSO DI SDEMANIALIZZAZIONE (pari a 167 mq)	164	236/a	167 mq
	164	237/a	
 AREE SEDIME VASO GARZETTA (pari a 1.322 mq)			1.322 mq
<b>TOTALE AREE INTERNE</b>			<b>107.786 mq</b>

-  AREE CHE RIMANGONO AL COMUNE (pari a 32.833 mq)
-  AREE CHE PASSANO DA NUOVI ASSETTI URBANI AL COMUNE (pari a 2.232 mq)
-  AREE CHE PASSANO DAL COMUNE AI NUOVI ASSETTI URBANI (pari a 6.880 mq)
-  AREE CHE RIMANGONO AI NUOVI ASSETTI URBANI (pari a 37.352 mq)
-  AREA DI PROPRIETA' IMMOBILIARE TURCHESE S.R.L. (pari a 27.000 mq)
-  AREE IN CORSO DI SDEMANIALIZZAZIONE (pari a 167 mq)

ALLEGATO D1a - Comparto A  
 Regime delle aree all'interno del confine di proprietà: aree private, asservite ad uso pubblico, cedute  
 Marzo 2019 - scala 1:2.000

