

**COMMISSIONE COMUNALE PER IL CONTROLLO DELLA RILEVAZIONE DEI PREZZI AL CONSUMO**

**VARIAZIONI DEGLI INDICI DEI PREZZI AL CONSUMO PER L'INTERA  
COLLETTIVITÀ (NIC)  
**BRESCIA - DICEMBRE 2022****

**Comunicato stampa - Per pubblicazione**  
**Martedì 17 gennaio 2023, ore 10.00**

---

Settore Informatica e Statistica – Via A. Lamarmora, 230 – 25124 Brescia - tel. 0302977910.  
Email: [statistica@comune.brescia.it](mailto:statistica@comune.brescia.it)

## **Brescia: a DICEMBRE rallenta la crescita dell'inflazione**

**Tasso congiunturale: +0,1%**

**Tasso tendenziale: +10,9%.**

**Brescia** – Rispetto al mese precedente, si registra un rallentamento della crescita dell'inflazione: il tasso congiunturale si ferma a +0,1%, mentre scende lievemente il tasso tendenziale (+10,9%).

L'incremento congiunturale del mese di DICEMBRE è determinato soprattutto dall'aumento della divisione *"Ricreazione, spettacoli e cultura"* (+4,0%). Seguono in ordine di importanza le *"Comunicazioni"* (+1,1%), *"Mobili, articoli e servizi per la casa"* (+0,5%), *"Prodotti alimentari e bevande analcoliche"* (+0,5%) e *"Altri beni e servizi"* (+0,4%).

Altri lievi incrementi sono stati registrati dalle divisioni *"Trasporti"* (+0,2%), *"Abbigliamento e calzature"* (+0,2%) e *"Servizi sanitari e spese per la salute"* (+0,1%). In diminuzione, invece, le divisioni *"Abitazione, acqua, elettricità e combustibili"* (-1,9%), *"Servizi ricettivi e di ristorazione"* (-1,0%) e *"Bevande alcoliche e tabacchi"* (-0,5%). Rimane nulla la divisione *"Istruzione"*.

In termini tendenziali, le divisioni che presentano elevati aumenti, sopra l'indice generale, sono *"Abitazione, acqua, elettricità e combustibili"* (+51,8%), *"Prodotti alimentari e bevande analcoliche"* (+11,3%).

Aumenti inferiori all'indice medio si sono registrati per le divisioni *"Mobili, articoli e servizi per la casa"* (+8,9%), *"Trasporti"* (+7,0%), *"Servizi ricettivi e di ristorazione"* (+6,2%), *"Abbigliamento e calzature"* (+4,9%), *"Ricreazione, spettacoli e cultura"* (+4,2%), *"Altri beni e servizi"* (+4,2%), *"Bevande alcoliche e tabacchi"* (+2,5%) e *"Servizi sanitari e spese per la salute"* (+1,8%). In calo rispetto all'anno precedente, le *"Comunicazioni"* (-1,7%) e l'*"Istruzione"* (-0,1%).

Analizzando per tipologia di prodotto, in questo mese, i *"Beni"* presentano un lieve decremento congiunturale (-0,2%), mentre i *"Servizi"* crescono sensibilmente (+0,6%). Contribuiscono alla diminuzione dei *"Beni"*, i Beni Energetici (-2,7%, in particolare gli *Altri Energetici*), mentre per i *"Servizi"* la voce che presenta maggiore incremento è quella dei *"Servizi ricreativi, culturali e per la cura della persona"* (+1,2%). In termini tendenziali, i *"Beni"* aumentano del +16,4%, mentre per i *"Servizi"* le variazioni tendenziali sono meno marcate (+4,1%).

Con riferimento alla frequenza di acquisto, le variazioni congiunturali dei prodotti a *Bassa frequenza* sono in lieve aumento (+0,6%), mentre quelle a *Alta* frequenza sono nulle e quelle a *Media* frequenza registrano una lieve diminuzione (-0,1%). Rimangono piuttosto elevate le variazioni tendenziali dei prodotti a *Media* (+17,0%), *Alta* (+7,6%) e a *Bassa* (+5,6%) frequenza di utilizzo.

Complessivamente, i *"Beni alimentari, per la cura della casa e della persona"*, definiti come il Carrello della spesa delle famiglie, aumentano dell'0,5% su base mensile e del 10,6% su base annuale.

Infine, per la componente di fondo della dinamica dei prezzi *"Core Inflation"* (al netto della componente volatile dei *Beni energetici e Alimentari non lavorati*), si registrano una variazione congiunturale debolmente positiva (+0,5%) e una variazione tendenziale positiva piuttosto elevata (+5,9%).

**Tav. 1 - Variazioni percentuali congiunturali e tendenziali degli indici per l'intera collettività (NIC) – Dati mensili**

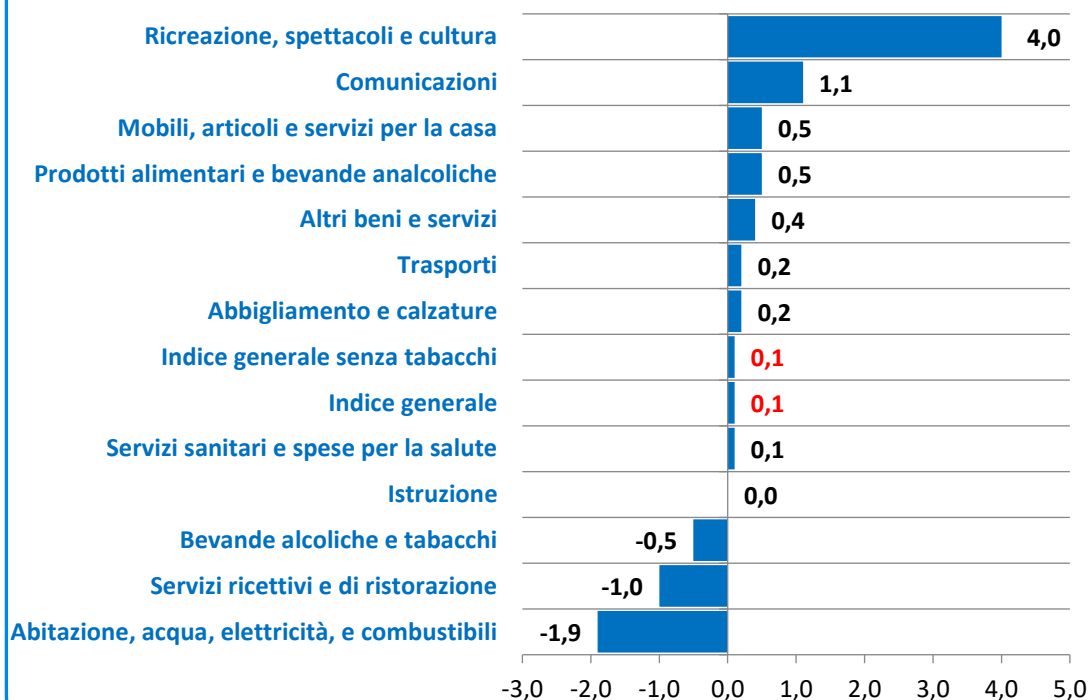
PREZZI AL CONSUMO - BRESCIA	Variazioni percentuali degli indici per l'intera collettività (NIC)	
	Tendenziali (% anno precedente)	Congiunturali (% mese precedente)
Divisioni di spesa		
Prodotti alimentari e bevande analcoliche	11,3	0,5
Bevande alcoliche e tabacchi	2,5	-0,5
Abbigliamento e calzature	4,9	0,2
Abitazione, acqua, elettricità, e combustibili	51,8	-1,9
Mobili, articoli e servizi per la casa	8,9	0,5
Servizi sanitari e spese per la salute	1,8	0,1
Trasporti	7,0	0,2
Comunicazioni	-1,7	1,1
Ricreazione, spettacoli e cultura	4,2	4,0
Istruzione	-0,1	-
Servizi ricettivi e di ristorazione	6,2	-1,0
Altri beni e servizi	4,2	0,4
<b>Indice generale</b>	<b>10,9</b>	<b>0,1</b>
<b>Indice generale senza tabacchi</b>	<b>11,1</b>	<b>0,1</b>

Settore Informatica e Statistica – Via A. Lamarmora, 230 – 25124 Brescia - tel. 0302977910.

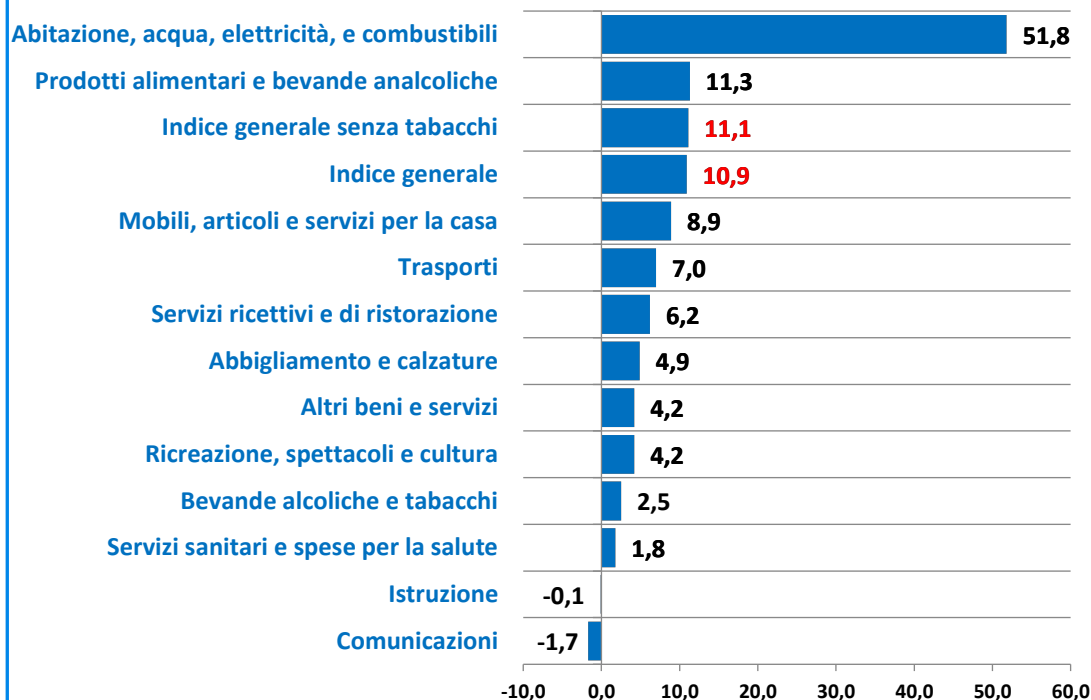
Email: [statistica@comune.brescia.it](mailto:statistica@comune.brescia.it)



**Graf. 1 - Variazione congiunturale dei prezzi al consumo per l'intera collettività (NIC) per divisione di spesa - Dicembre 2022**



**Graf. 2 - Variazione tendenziale dei prezzi al consumo per l'intera collettività (NIC) per divisione di spesa - Dicembre 2022**



Settore Informatica e Statistica – Via A. Lamarmora, 230 – 25124 Brescia - tel. 0302977910.  
Email: [statistica@comune.brescia.it](mailto:statistica@comune.brescia.it)

**Tav. 2 - Analisi per divisioni e classi di spesa dei dati mensili**

Divisioni e classi di spesa	Imputazione	Pesi	Variazioni tendenziali	Variazioni congiunturali
<b>Prodotti alimentari e bevande analcoliche</b>		<b>165040</b>	<b>11,3</b>	<b>0,5</b>
Pane e cereali		29760	14,5	0,2
Carni		34963	10,9	0,9
Pesci e prodotti ittici		10909	9,8	-
Latte, formaggi e uova		21633	16,6	1,1
Oli e grassi		5587	20,9	-0,6
Frutta		15584	-0,6	1,3
Vegetali		21469	5,9	-0,6
Zucchero, confetture, miele, cioccolato e dolciumi		7890	13,9	0,9
Prodotti alimentari n.a.c.		3876	12,3	1,0
Caffè, tè e cacao		5112	8,4	0,5
Acque minerali, bevande analcoliche, succhi di frutta e verdura		8257	16,3	-
<b>Bevande alcoliche e tabacchi</b>		<b>30226</b>	<b>2,5</b>	<b>-0,5</b>
Alcolici		1314	7,3	-1,8
Vini		7035	6,3	-1,7
Birre		2683	8,1	-0,8
Tabacchi		19194	-	-
<b>Abbigliamento e calzature</b>		<b>60500</b>	<b>4,9</b>	<b>0,2</b>
Indumenti		46052	5,4	0,1
Altri articoli d'abbigliamento e accessori per l'abbigliamento		1829	5,3	-
Servizi di lavanderia, riparazione e noleggio abiti		2667	4,4	-
Scarpe ed altre calzature		9684	2,4	0,2
Riparazione e noleggio calzature		268	4,7	0,9
<b>Abitazione, acqua, elettricità e combustibili</b>		<b>105361</b>	<b>51,8</b>	<b>-1,9</b>
Affitti reali per l'abitazione principale		28980	2,1	0,1
Prodotti per la riparazione e la manutenzione della casa		1039	10,1	-
Servizi per la riparazione e manutenzione della casa		7372	1,3	-
Fornitura acqua		1998	-	-
Raccolta rifiuti		5277	-	-
Raccolta acque di scarico		2544	-	-
Altri servizi per l'abitazione n.a.c.		17656	-0,2	-0,6
Energia elettrica		18252	170,9	-3,3
Gas		20985	101,9	-2,9
Gasolio per riscaldamento		221	25,8	-11,9
Combustibili solidi		1037	109,5	-
<b>Mobili, articoli e servizi per la casa</b>		<b>82604</b>	<b>8,9</b>	<b>0,5</b>
Mobili e arredi		32525	10,7	-0,1
Tappeti e altri rivestimenti per pavimenti		717	4,9	-
Riparazione di mobili, arredi e rivestimenti per pavimenti		407	3,1	-
Articoli tessili per la casa		3539	7,3	0,1
Grandi apparecchi domestici elettrici e non		6105	11,2	2,3
Piccoli elettrodomestici		2354	13,9	4,9
Riparazione di apparecchi per la casa		120	1,2	-
Cristalleria, stoviglie e utensili domestici		4062	5,2	0,4
Grandi utensili ed attrezzature per la casa ed il giardino		138	-	-
Piccoli utensili ed accessori vari		2631	4,0	0,1
Beni non durevoli per la casa		9856	11,6	1,6
Servizi per la pulizia e la manutenzione della casa		20150	5,3	-

Settore Informatica e Statistica – Via A. Lamarmora, 230 – 25124 Brescia - tel. 0302977910.

Email: [statistica@comune.brescia.it](mailto:statistica@comune.brescia.it)



Divisioni e classi di spesa	Imputazione	Pesi	Variazioni tendenziali	Variazioni congiunturali
<b>Servizi sanitari e spese per la salute</b>		<b>86214</b>	<b>1,8</b>	<b>0,1</b>
Prodotti farmaceutici		21030	-	0,1
Altri prodotti medicali		1717	-3,2	1,1
Attrezzature ed apparecchi terapeutici		3151	2,3	-0,7
Servizi medici		20953	5,1	-
Servizi dentistici		11374	0,3	-
Servizi paramedici		12375	3,4	0,8
Servizi ospedalieri		15614	-	-
<b>Trasporti</b>		<b>146013</b>	<b>7,0</b>	<b>0,2</b>
Automobili		37170	8,4	1,0
Motocicli e ciclomotori		2226	4,0	0,6
Biciclette		821	1,9	-
Pezzi di ricambio e accessori per mezzi di trasporto privati		6159	14,4	1,0
Carburanti e lubrificanti per mezzi di trasporto privati		43892	2,9	-2,0
Manutenzione e riparazione mezzi di trasporto privati		22046	6,0	-
Altri servizi relativi ai mezzi di trasporto privati		14171	-0,6	-1,7
Trasporto passeggeri su rotaia		4658	-6,4	0,4
Trasporto passeggeri su strada		3145	4,1	-
Trasporto aereo passeggeri		5166	68,9	12,8
Trasporto marittimo e per vie d'acqua interne		934	12,5	1,7
Trasporto multimodale passeggeri		4427	-	-
Acquisto di altri servizi di trasporto		1198	12,0	3,4
<b>Comunicazioni</b>		<b>27821</b>	<b>-1,7</b>	<b>1,1</b>
Servizi postali		509	1,1	-
Apparecchi telefonici e telefax		10582	-5,3	2,2
Servizi di telefonia e telefax		16730	0,6	0,4
<b>Ricreazione, spettacoli e cultura</b>		<b>76327</b>	<b>4,2</b>	<b>4,0</b>
Apparecchi di ricezione, registrazione e riproduzione di suoni e immagini		3111	-15,4	3,4
Apparecchi fotografici e cinematografici e strumenti ottici		177	23,6	5,5
Apparecchi per il trattamento dell'informazione		3933	0,8	3,8
Supporti di registrazione		1150	-7,2	-7,4
Beni durevoli per ricreazione all'aperto		4771	18,4	-
Strumenti musicali e beni durevoli per ricreazione al coperto	i	594	-	-
Giochi, giocattoli e hobby		3660	1,8	-
Articoli sportivi, per campeggio e attività ricreative all'aperto		1576	0,2	-
Articoli per giardinaggio, piante e fiori		4464	10,3	0,6
Animali domestici e relativi prodotti		6737	1-	0,6
Servizi veterinari e altri servizi per animali domestici		1692	4,5	-
Servizi ricreativi e sportivi		4334	-7,8	0,2
Servizi culturali		4664	1,2	-
Giochi, lotterie e scommesse		15235	-	-
Libri		3873	0,9	0,4
Giornali e periodici		3713	6,2	0,1
Articoli di cartoleria e materiale da disegno		3262	11,1	1,6
Pacchetti vacanza		9381	12,5	34,2
<b>Istruzione</b>		<b>12501</b>	<b>-0,1</b>	<b>-</b>
Scuola dell'infanzia ed istruzione primaria		4984	-	-
Istruzione secondaria		2318	-	-
Istruzione universitaria		3433	-0,4	-
Corsi d'istruzione e di formazione		1766	0,1	-

Settore Informatica e Statistica – Via A. Lamarmora, 230 – 25124 Brescia - tel. 0302977910.

Email: [statistica@comune.brescia.it](mailto:statistica@comune.brescia.it)



Divisioni e classi di spesa	Imputazione	Pesi	Variazioni tendenziali	Variazioni congiunturali
<b>Servizi ricettivi e di ristorazione</b>		<b>99191</b>	<b>6,2</b>	<b>-1,0</b>
Ristoranti, bar e simili		72839	8,5	0,3
Mense		3164	4,0	-
Servizi di alloggio		23188	-0,2	-5,5
<b>Altri beni e servizi</b>		<b>108202</b>	<b>4,2</b>	<b>0,4</b>
Servizi di parrucchiere e trattamenti di bellezza		19492	5,9	1,3
Apparecchi elettrici per la cura della persona		449	8,0	2,0
Altri apparecchi non elettrici, articoli e prodotti per la cura della persona		12642	5,6	1,3
Gioielleria ed orologeria		4413	7,0	-
Altri effetti personali		6080	2,9	-
Assistenza sociale		13187	3,6	-
Servizi assicurativi connessi all'abitazione		795	-0,4	-
Servizi assicurativi connessi alla salute		1305	-	-
Assicurazioni sui mezzi di trasporto		13953	-	-
Altri servizi finanziari n.a.c.		9883	5,4	0,3
Altri servizi n.a.c.		26003	4,2	-
<b>Complessivo</b>		<b>1000000</b>	<b>10,9</b>	<b>0,1</b>
<b>Complessivo senza tabacchi</b>		<b>980806</b>	<b>11,1</b>	<b>0,1</b>

(i) Indice calcolato imputando, perché non disponibili o non utilizzabili, dati elementari rappresentativi del 50% e più del peso dell'aggregato.

Settore Informatica e Statistica – Via A. Lamarmora, 230 – 25124 Brescia - tel. 0302977910.

Email: [statistica@comune.brescia.it](mailto:statistica@comune.brescia.it)



**Tav. 3 - Variazioni percentuali congiunturali e tendenziali dell'indice NIC per tipologia di prodotto (dati mensili)**

PREZZI AL CONSUMO di BRESCIA	Pesi	Variazioni degli indici per l'intera collettività (NIC)	
		Tendenziali (% anno precedente)	Congiunturali (% mese precedente)
TIPOLOGIA DI PRODOTTO			
<b>Beni</b>	<b>549643</b>	<b>16,4</b>	<b>-0,2</b>
Beni alimentari	176072	11,0	0,3
<i>Alimentari lavorati</i>	112891	13,5	0,4
<i>Alimentari non lavorati</i>	63181	6,5	0,3
Beni energetici	84387	65,2	-2,7
<i>Altri energetici</i>	69696	64,7	-5,1
<i>Energetici regolamentati</i>	14691	67,9	9,5
Tabacchi	19194	-	-
Altri beni	269990	6,0	0,7
<i>Beni durevoli</i>	112072	7,2	1,0
<i>Beni non durevoli</i>	66625	5,2	0,7
<i>Beni semidurevoli</i>	91293	5,0	0,1
Beni regolamentati	37719	26,4	4,8
<i>Altri beni regolamentati</i>	23028	-	-
Beni non regolamentati	511924	15,7	-0,7
<b>Servizi</b>	<b>450357</b>	<b>4,1</b>	<b>0,6</b>
Servizi non regolamentati	394723	4,6	0,7
Servizi regolamentati	55634	1,1	-
Servizi relativi all'abitazione	83301	2,1	-0,1
Servizi relativi alle comunicazioni	17239	0,5	0,3
Servizi ricreativi, culturali e per la cura della persona	155232	5,4	1,2
Servizi relativi ai trasporti	69698	7,0	1,1
Servizi vari	124887	3,0	0,1
Beni e servizi non regolamentati	906647	10,9	-0,1
Beni alimentari, per la cura della casa e della persona	200958	10,6	0,5
Beni e servizi regolamentati	93353	11,3	2,1
<b>COMPONENTE DI FONDO (CORE INFLATION)</b>	<b>852432</b>	<b>5,9</b>	<b>0,5</b>
Indice generale esclusi energetici	915613	5,9	0,5
Indice generale al netto dell'energia, degli alimentari (incluse bevande alcoliche) e tabacchi	717984	4,8	0,6
Alta frequenza d'acquisto	397859	7,6	-
Media frequenza d'acquisto	393888	17,0	-0,1
Bassa frequenza d'acquisto	208253	5,6	0,6

Settore Informatica e Statistica – Via A. Lamarmora, 230 – 25124 Brescia - tel. 0302977910.

Email: [statistica@comune.brescia.it](mailto:statistica@comune.brescia.it)



**Tav. 4 - Variazioni percentuali congiunturali e tendenziali dell'indice NIC in serie storica**

Divisioni	Dicembre 2021	Gennaio 2022	Febbraio 2022	Marzo 2022	Aprile 2022	Maggio 2022	Giugno 2022	Luglio 2022	Agosto 2022	Settembre 2022	Ottobre 2022	Novembre 2022	Dicembre 2022
<b>Congiunturali</b>													
Prodotti alimentari e bevande analcoliche	0,6	1,4	1,5	0,6	0,7	1,9	0,2	-0,5	0,9	2,2	0,7	0,7	0,5
Bevande alcoliche e tabacchi	-0,4	0,6	0,5	0,1	-	0,4	0,2	0,1	0,4	0,4	0,2	0,4	-0,5
Abbigliamento e calzature	-0,1	0,1	0,1	1,2	-0,3	0,4	0,3	0,1	-	1,9	0,7	0,2	0,2
Abitazione, acqua, elettricità e combustibili	0,3	7,7	2,9	2,8	-0,4	1,2	0,7	-1,3	4,7	0,9	25,0	2,6	-1,9
Mobili, articoli e servizi per la casa	0,2	1,6	1,6	-	0,6	0,8	1,0	0,4	0,5	1,5	0,1	0,2	0,5
Servizi sanitari e spese per la salute	-	0,4	0,5	-	0,4	0,2	0,1	0,1	-	-	-	-	0,1
Trasporti	0,7	-0,5	1,8	3,6	-0,6	1,2	3,8	2,0	-1,2	-2,6	-0,7	0,1	0,2
Comunicazioni	0,7	-0,4	0,5	-0,1	-	-1,5	-0,4	-1,1	0,7	0,9	-	-1,5	1,1
Ricreazione, spettacoli e cultura	1,7	0,4	0,5	-0,6	-1,5	0,2	0,3	1,1	1,3	-1,4	-0,1	0,2	4,0
Istruzione	-	-	-	-	-	-	-	-	-	-	-0,1	-	-
Servizi ricettivi e di ristorazione	0,5	1,4	-0,4	0,6	1,1	2,9	3,1	-1,2	0,4	-0,7	-0,4	0,4	-1,0
Altri beni e servizi	-	0,3	1,0	-	0,4	0,3	0,4	0,4	0,1	0,1	0,4	0,2	0,4
<b>Indice generale NIC</b>	<b>0,4</b>	<b>1,3</b>	<b>1,1</b>	<b>1,1</b>	<b>0,1</b>	<b>1,0</b>	<b>1,2</b>	<b>0,1</b>	<b>0,7</b>	<b>0,2</b>	<b>3,0</b>	<b>0,6</b>	<b>0,1</b>
<b>Indice generale NIC senza tabacchi</b>	<b>0,5</b>	<b>1,3</b>	<b>1,2</b>	<b>1,0</b>	<b>0,1</b>	<b>1,1</b>	<b>1,2</b>	<b>0,1</b>	<b>0,7</b>	<b>0,2</b>	<b>3,1</b>	<b>0,6</b>	<b>0,1</b>
<b>Indice generale NIC ITALIA</b>	<b>0,4</b>	<b>1,6</b>	<b>0,9</b>	<b>1,0</b>	<b>-0,1</b>	<b>0,8</b>	<b>1,2</b>	<b>0,4</b>	<b>0,8</b>	<b>0,3</b>	<b>3,4</b>	<b>0,5</b>	<b>0,3 (a)</b>
<b>Indice generale NIC senza tabacchi ITALIA</b>	<b>0,5</b>	<b>1,6</b>	<b>0,9</b>	<b>1,0</b>	<b>-</b>	<b>0,8</b>	<b>1,2</b>	<b>0,4</b>	<b>0,9</b>	<b>0,2</b>	<b>3,5</b>	<b>0,6</b>	<b>0,2 (a)</b>

**Tendenziali**

Prodotti alimentari e bevande analcoliche	1,6	3,3	4,8	5,5	5,8	7,5	8,7	8,9	9,4	11,5	11,8	11,3	11,3
Bevande alcoliche e tabacchi	-	-0,4	-0,3	0,1	0,3	0,7	0,9	0,7	1,1	1,8	2,2	2,7	2,5
Abbigliamento e calzature	2,6	2,9	3,0	2,8	2,0	2,9	2,8	2,9	3,0	4,3	4,7	4,6	4,9
Abitazione, acqua, elettricità e combustibili	14,0	21,3	24,7	28,2	27,2	27,5	28,4	23,6	28,6	29,7	55,0	55,1	51,8
Mobili, articoli e servizi per la casa	1,0	2,5	4,0	3,8	4,6	5,5	6,5	7,0	7,2	8,9	8,3	8,6	8,9
Servizi sanitari e spese per la salute	0,3	0,4	0,9	0,9	1,3	1,5	1,7	1,8	1,8	1,7	1,8	1,7	1,8
Trasporti	9,0	7,2	8,2	10,1	9,8	11,0	14,4	15,3	11,9	10,7	8,9	7,6	7,0
Comunicazioni	-3,2	-5,3	-4,7	-4,2	-3,6	-4,5	-3,5	-4,6	-4,5	-3,8	-2,9	-2,1	-1,7
Ricreazione, spettacoli e cultura	-0,4	1,0	1,3	0,4	-0,9	0,6	0,6	1,2	1,8	1,6	1,7	1,9	4,2
Istruzione	-0,9	-0,9	-0,9	-0,9	-0,9	-0,9	-0,9	-0,9	-0,9	-0,9	-0,1	-0,1	-0,1
Servizi ricettivi e di ristorazione	4,6	5,2	4,7	5,4	5,3	8,4	9,9	7,3	7,8	7,7	7,3	7,8	6,2
Altri beni e servizi	0,6	0,5	1,5	1,8	1,9	2,3	2,8	3,2	3,2	3,3	3,7	3,7	4,2
<b>Indice generale NIC</b>	<b>3,6</b>	<b>4,5</b>	<b>5,5</b>	<b>6,4</b>	<b>6,3</b>	<b>7,3</b>	<b>8,5</b>	<b>8,1</b>	<b>8,3</b>	<b>8,8</b>	<b>11,3</b>	<b>11,2</b>	<b>10,9</b>
<b>Indice generale NIC senza tabacchi</b>	<b>3,6</b>	<b>4,6</b>	<b>5,6</b>	<b>6,5</b>	<b>6,4</b>	<b>7,4</b>	<b>8,7</b>	<b>8,3</b>	<b>8,5</b>	<b>9,0</b>	<b>11,5</b>	<b>11,6</b>	<b>11,1</b>
<b>Indice generale NIC ITALIA</b>	<b>3,9</b>	<b>4,8</b>	<b>5,7</b>	<b>6,5</b>	<b>6,0</b>	<b>6,8</b>	<b>8,0</b>	<b>7,9</b>	<b>8,4</b>	<b>8,9</b>	<b>11,8</b>	<b>11,8</b>	<b>11,6 (a)</b>
<b>Indice generale NIC senza tabacchi ITALIA</b>	<b>4,0</b>	<b>4,9</b>	<b>5,8</b>	<b>6,6</b>	<b>6,2</b>	<b>7,0</b>	<b>8,2</b>	<b>8,1</b>	<b>8,7</b>	<b>9,0</b>	<b>12,1</b>	<b>12,2</b>	<b>11,8 (a)</b>

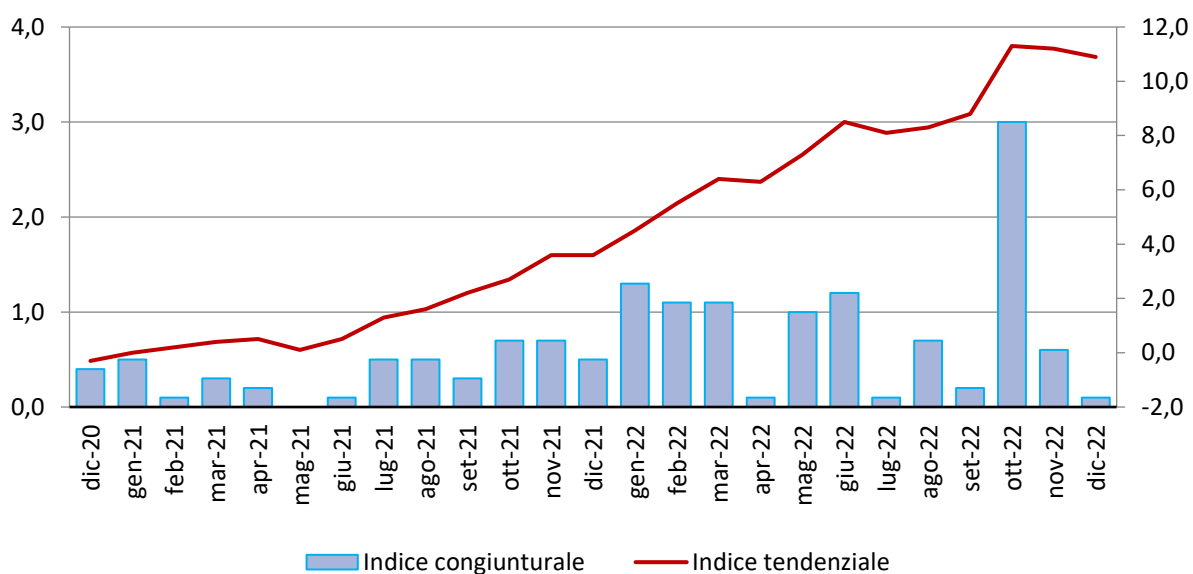
(a) Indici NIC ITALIA provvisori

Settore Informatica e Statistica – Via A. Lamarmora, 230 – 25124 Brescia - tel. 0302977910.

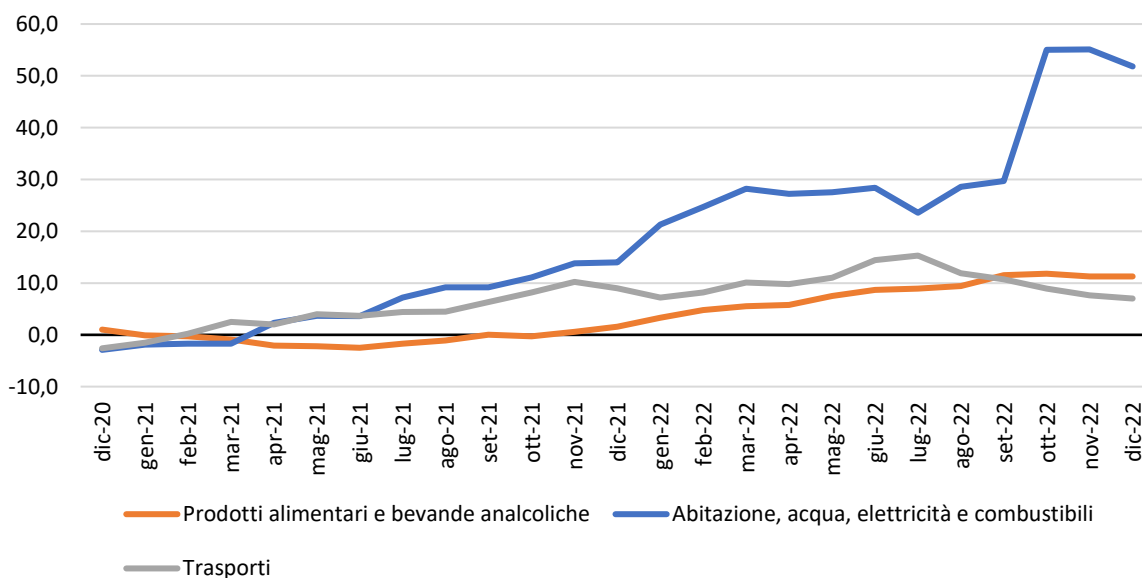
Email: [statistica@comune.brescia.it](mailto:statistica@comune.brescia.it)



**Graf. 3 - Variazioni tendenziali e congiunturali dei prezzi al consumo per l'intera collettività (NIC) con tabacchi - Dicembre 2020 - Dicembre 2022**

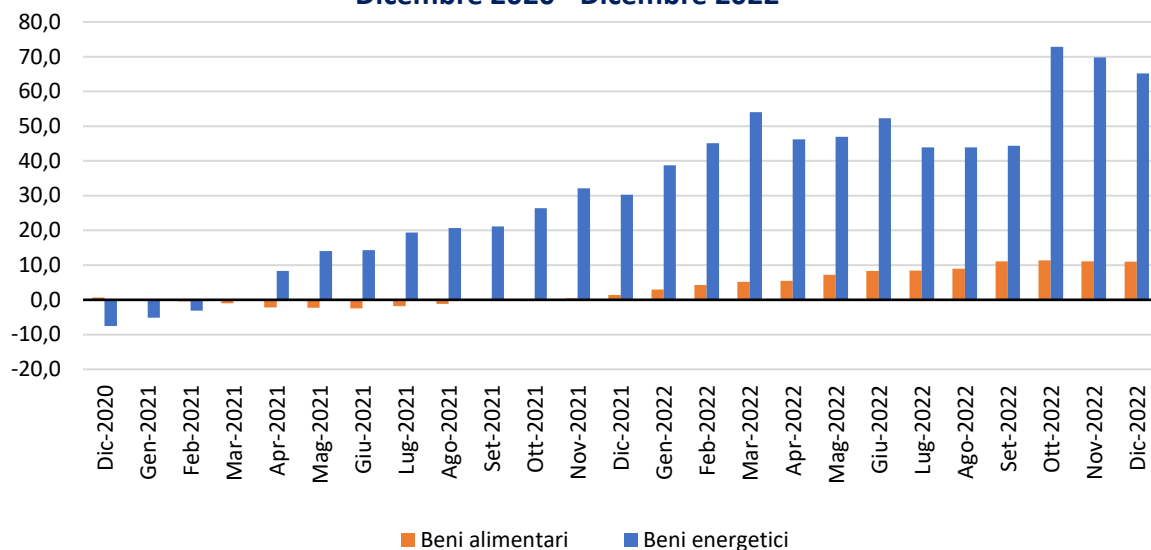


**Graf. 4 - Variazioni tendenziali dei prezzi al consumo per l'intera collettività (NIC) con tabacchi - Alcune divisioni- Dicembre 2020 - Dicembre 2022**

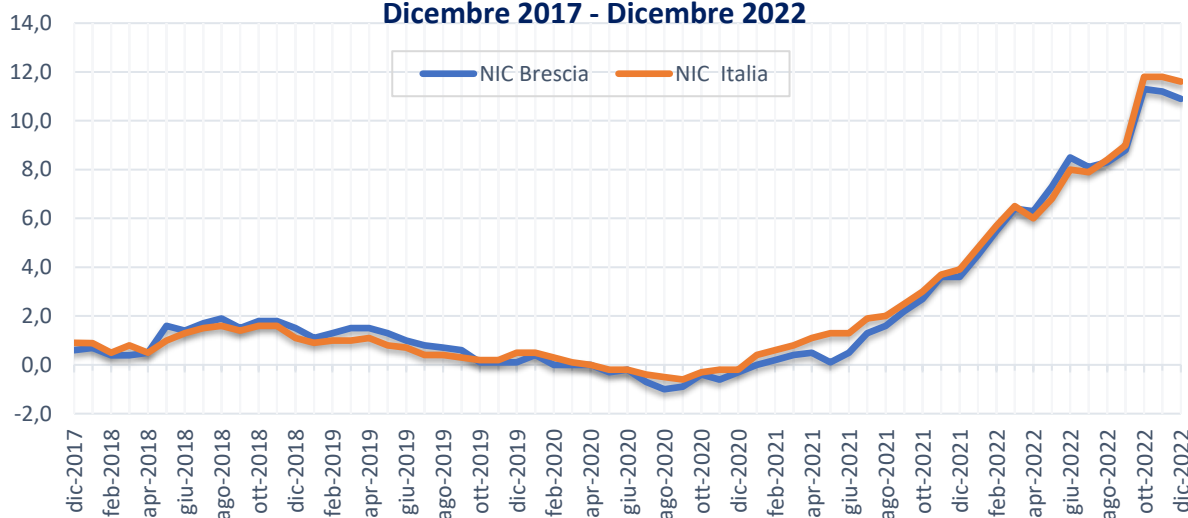


Settore Informatica e Statistica – Via A. Lamarmora, 230 – 25124 Brescia - tel. 0302977910.  
Email: [statistica@comune.brescia.it](mailto:statistica@comune.brescia.it)

**Graf. 5 - Variazioni tendenziali dei prezzi al consumo per l'intera collettività (NIC) con tabacchi - Beni alimentari e beni energetici - Dicembre 2020 - Dicembre 2022**



**Graf. 6 - Variazione tendenziale dei prezzi al consumo per l'intera collettività (NIC) - Brescia e Italia- Dicembre 2017 - Dicembre 2022**



**N.B.:** il dato dicembre 2022 ITALIA è provvisorio (Istat)

Settore Informatica e Statistica – Via A. Lamarmora, 230 – 25124 Brescia - tel. 0302977910.  
Email: [statistica@comune.brescia.it](mailto:statistica@comune.brescia.it)

## GLOSSARIO

**Altri beni:** comprendono i beni di consumo ad esclusione dei beni alimentari, dei beni energetici e dei tabacchi.

**Altri beni regolamentati:** comprendono l'acqua potabile e i medicinali.

**Beni alimentari:** comprendono oltre ai generi alimentari (come, ad esempio, il pane, la carne, i formaggi), le bevande analcoliche e quelle alcoliche.

Si definiscono *lavorati* i beni alimentari destinati al consumo finale che sono il risultato di un processo di trasformazione industriale (come ad esempio i succhi di frutta, gli insaccati, i prodotti surgelati). Si dicono *non lavorati* i beni alimentari non trasformati (come la carne fresca, il pesce fresco, la frutta e la verdura fresca).

**Beni alimentari, per la cura della casa e della persona (cosiddetto "carrello della spesa"):** includono, oltre ai beni alimentari, i beni per la pulizia e la manutenzione ordinaria della casa e i beni per l'igiene personale e prodotti di bellezza.

**Beni durevoli:** includono le autovetture, gli articoli di arredamento, gli elettrodomestici.

**Beni non durevoli:** comprendono i detersivi per la pulizia della casa, i prodotti per la cura della persona, i medicinali.

**Beni semidurevoli:** comprendono i capi di abbigliamento, le calzature, i libri.

**Beni energetici regolamentati:** includono le tariffe per l'energia elettrica mercato tutelato e il gas di rete per uso domestico.

**Beni energetici non regolamentati (Altri energetici):** comprendono i carburanti per gli autoveicoli, i lubrificanti, i combustibili per uso domestico non regolamentati e l'energia elettrica mercato libero

**Beni regolamentati:** includono i beni energetici regolamentati e gli altri beni regolamentati.

**Componente di fondo:** viene calcolata escludendo i beni alimentari non lavorati e i beni energetici.

**Prodotti ad alta frequenza di acquisto:** includono, oltre ai generi alimentari, le bevande alcoliche e analcoliche, i tabacchi, le spese per l'affitto, i beni non durevoli per la casa, i servizi per la pulizia e manutenzione della casa, i carburanti, i trasporti urbani, i giornali e i periodici, i servizi di ristorazione, le spese di assistenza.

**Prodotti a media frequenza di acquisto:** comprendono, tra gli altri, le spese di abbigliamento, le tariffe elettriche e quelle relative all'acqua potabile e lo smaltimento dei rifiuti, i medicinali, i servizi medici e quelli dentistici, i trasporti stradali, ferroviari marittimi e aerei, i servizi postali e telefonici, i servizi ricreativi e culturali, i pacchetti vacanze, i libri, gli alberghi e gli altri servizi di alloggio.

**Prodotti a bassa frequenza di acquisto:** comprendono gli elettrodomestici, i servizi ospedalieri, l'acquisto dei mezzi di trasporto, i servizi di trasloco, gli apparecchi audiovisivi, fotografici e informatici, gli articoli sportivi.

**Servizi regolamentati:** tipologie di servizio i cui prezzi sono stabiliti da amministrazioni nazionali o locali e da servizi di pubblica utilità soggetti a regolamentazione da parte di specifiche Agenzie (Authority). Comprendono i certificati anagrafici, il passaporto, la tariffa per i rifiuti solidi, la tariffa per la raccolta di acque reflue, l'istruzione secondaria, le mense scolastiche, i trasporti urbani unimodali e multimodali (biglietti e abbonamenti), il trasporto extra-urbano su bus e quello extra-urbano multimodale, i taxi, i trasporti ferroviari regionali, i pedaggi autostradali, i concorsi pronostici, il canone tv, i servizi di telefonia fissa, la revisione auto, le tasse per il trasferimento della proprietà delle autovetture e dei motoveicoli e alcuni servizi postali.

**Servizi relativi all'abitazione:** comprendono i servizi di riparazione, la pulizia e la manutenzione della casa, la tariffa per i rifiuti solidi, la tariffa per la raccolta acque reflue, il canone d'affitto, le spese condominiali.

**Servizi relativi alle comunicazioni:** comprendono i servizi di telefonia e i servizi postali.

**Servizi ricreativi, culturali e per la cura della persona:** comprendono i pacchetti vacanza, i servizi di alloggio, i ristoranti, bar e simili, le mense, la riparazione di apparecchi audiovisivi, fotografici e informatici, i servizi per l'abbigliamento, i servizi per l'igiene personale, i servizi ricreativi e culturali vari, i concorsi e le lotterie.

**Servizi relativi ai trasporti:** comprendono i trasporti aerei, marittimi, ferroviari, e stradali, i servizi di manutenzione e riparazione di mezzi di trasporto, le assicurazioni sui mezzi di trasporto.

**Servizi vari:** comprendono l'istruzione, i servizi medici, i servizi per l'assistenza, i servizi finanziari; professioni liberali; servizio funebre; assicurazioni sugli infortuni.

**Variazione congiunturale:** variazione rispetto al periodo precedente.

**Variazione tendenziale:** variazione rispetto allo stesso periodo dell'anno precedente.

Settore Informatica e Statistica – Via A. Lamarmora, 230 – 25124 Brescia - tel. 0302977910.

Email: [statistica@comune.brescia.it](mailto:statistica@comune.brescia.it)

