



COMUNE DI
BRESCIA

Bilancio di previsione 2025/2027



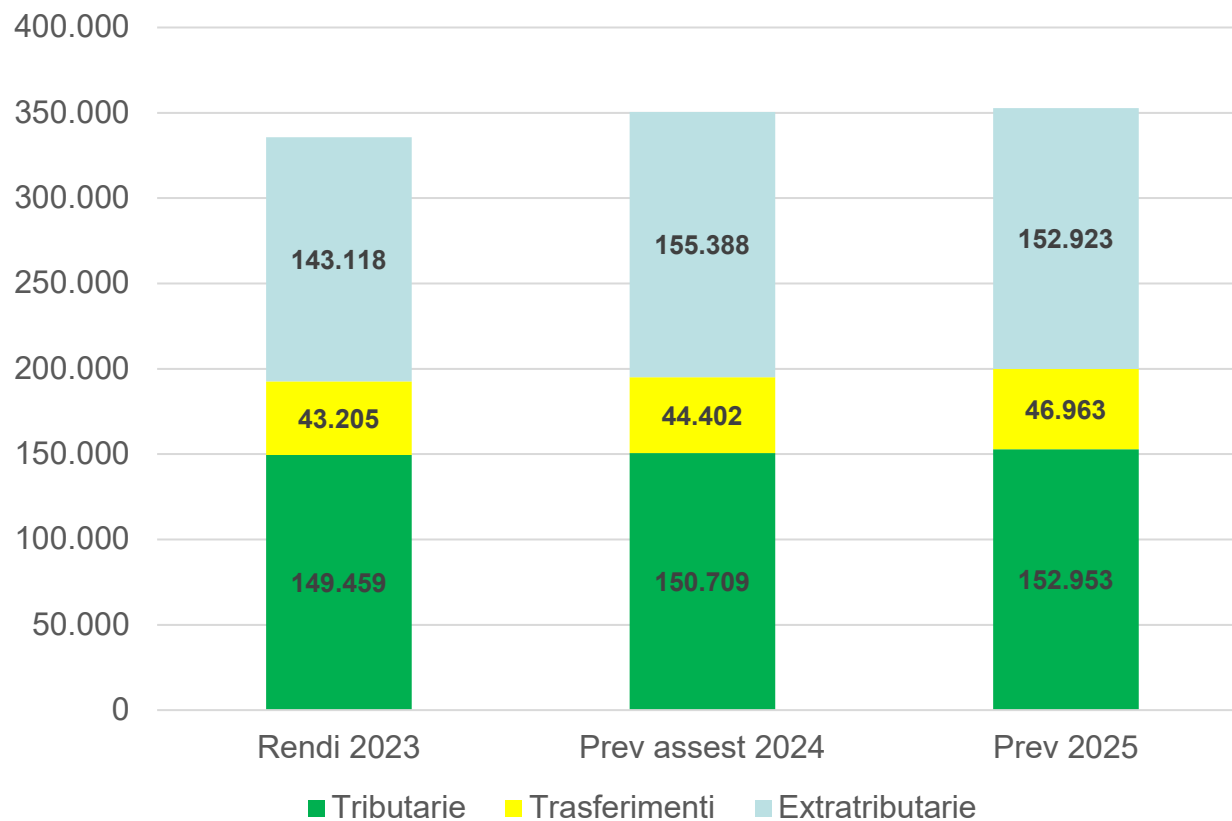
ENTRATE CORRENTI 2025

352,8 ml di euro

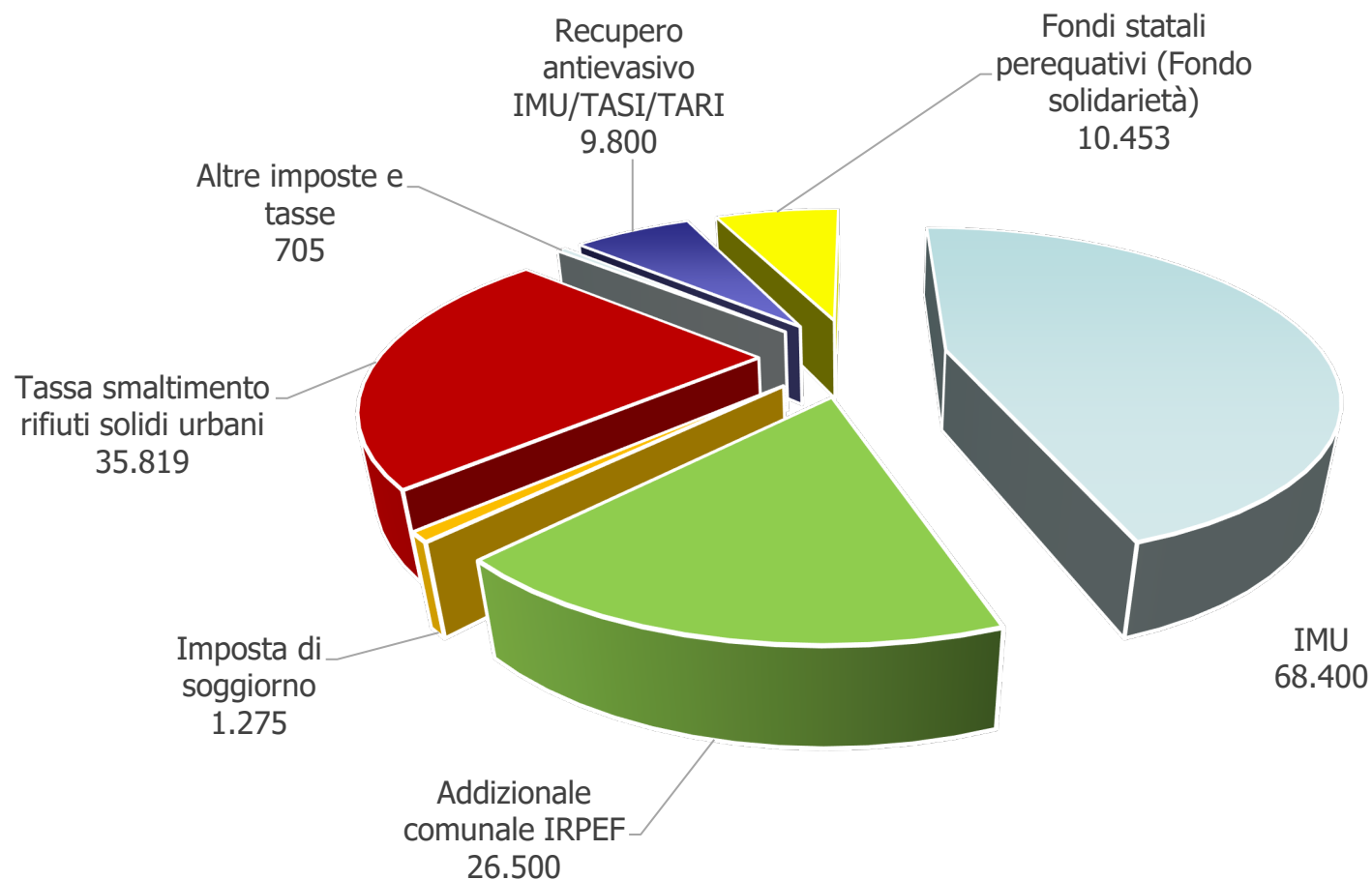
✓ Tributi	152,9 ml
✓ Trasferimenti (Stato, Regione e altri)	47,0 ml
✓ Entrate extratributarie	152,9 ml
Entrate da erogazione servizi (nidi, mense, compartecipazione spese servizi sociali...)	12,3 ml
Proventi dalla gestione dei beni	22,1 ml
Sanzioni	22,6 ml
Redditi da capitale (inclusi dividendi)	81,8 ml
Altre entrate extratributarie	14,1 ml

ENTRATE CORRENTI 2023/2025

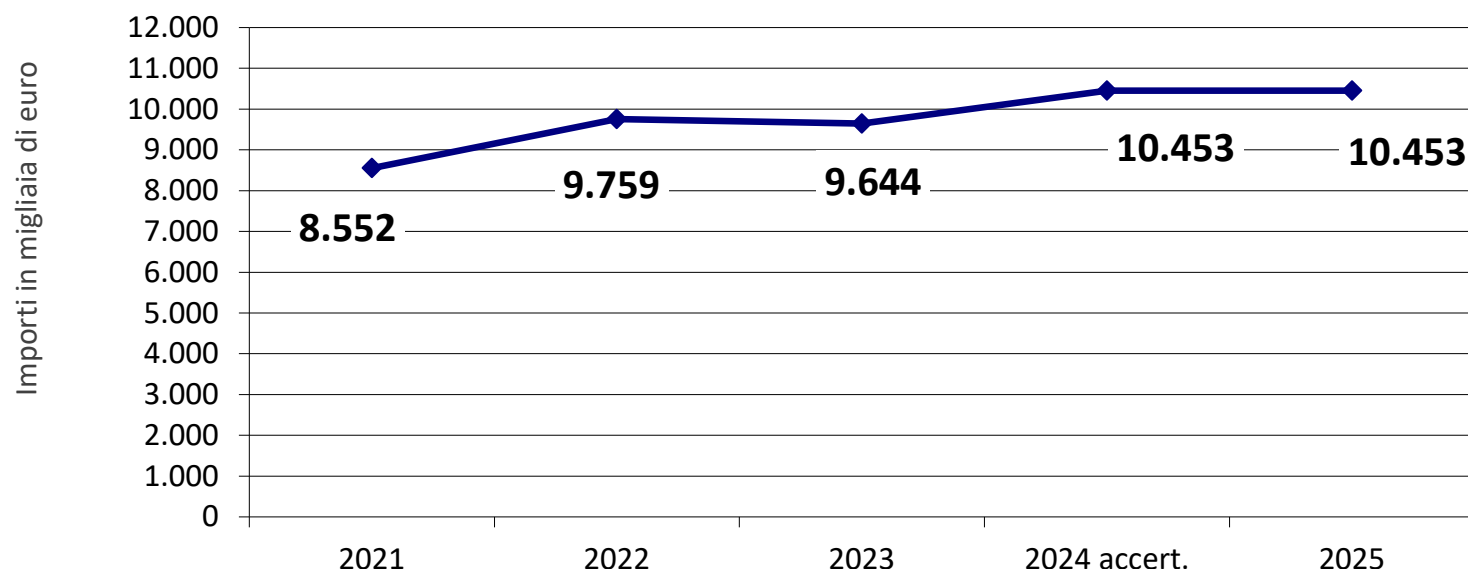
(in migliaia di euro)



COMPOSIZIONE ENTRATE CORRENTI TRIBUTARIE 2025 (in migliaia di euro)



TRASFERIMENTI STATALI PER FONDO SOLIDARIETA' COMUNALE, 2021-2025



Dopo la riduzione subita nel 2023, nel 2024 si è registrato un aumento del fondo complessivo grazie all'assegnazione dell'ultima quota della restituzione del taglio subito nel 2014 per effetto della c.d. spending review del 2014 (art. 47 del decreto-legge 66/2014), che originariamente avrebbe dovuto essere temporalmente limitata al solo triennio 2014/2017.

A fronte di un maggiore accertamento lordo, tuttavia, nel complesso si è registrato un minor incasso effettivo, a causa della reintroduzione di ulteriori misure di spending review a carico degli Enti locali.

IL DOPPIO RITORNO DELLA SPENDING REVIEW

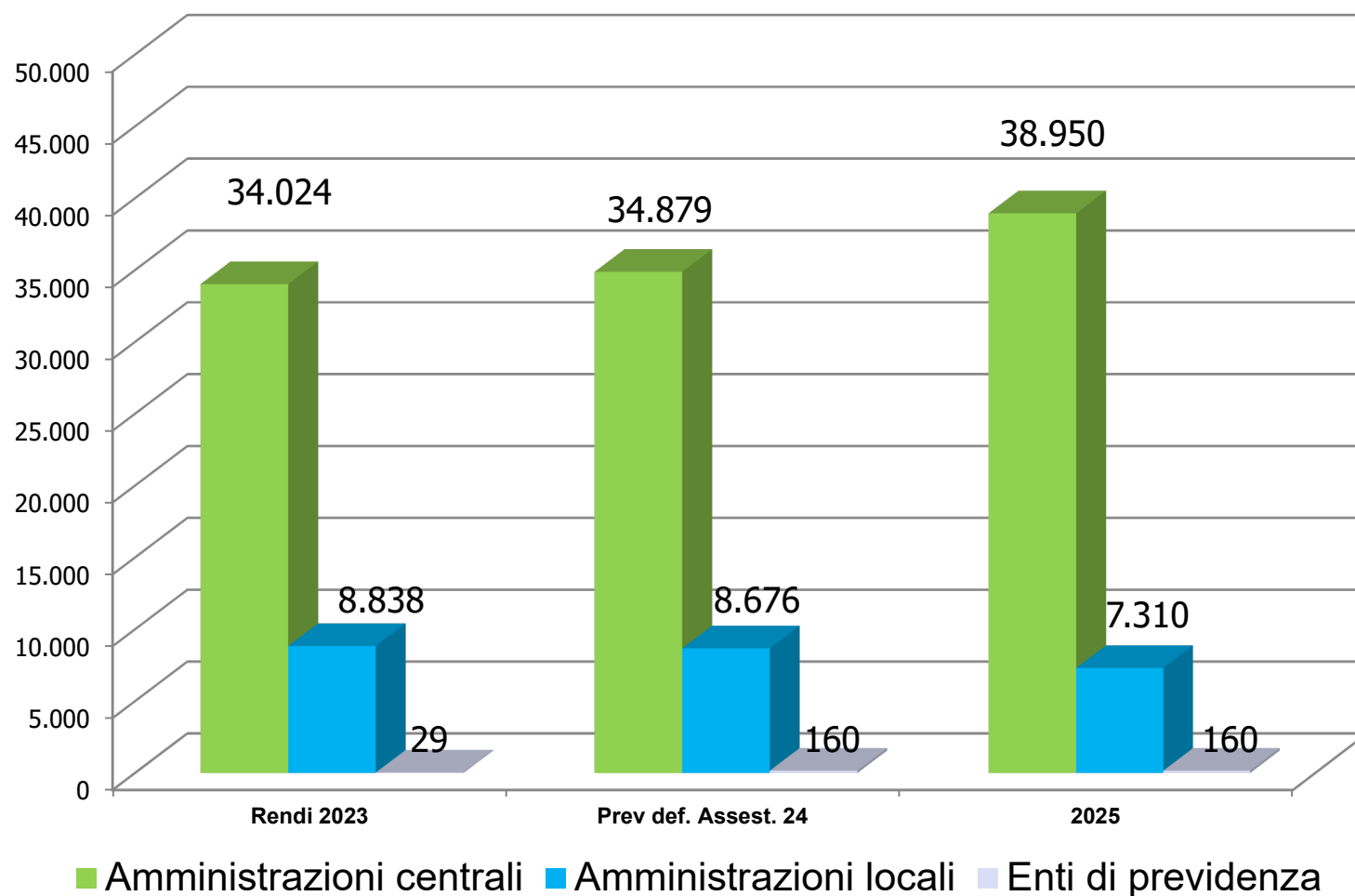
A legislazione vigente ante la Legge di bilancio 2025, la spending review è pari a 1,25 miliardi di euro complessivi tra il 2024 e il 2028 per i Comuni. L'importo è parzialmente ridotto grazie al mantenimento, all'interno del comparto degli Enti locali, delle restituzioni dei fondi straordinari COVID non integralmente utilizzati da una parte degli Enti (art. 1, comma 508, L. 213/2023). Anche il Comune di Brescia, che pure ha utilizzato integralmente tutti i fondi assegnati, beneficia della "mitigazione" del contributo richiesto.

Con particolare riferimento al triennio 2025/2027, i tagli per il Comune di Brescia sono i seguenti (importi in migliaia di euro):

	Esercizio 2025	Esercizio 2026	Esercizio 2027
<i>Spending review 2024/2028, triennio 2025/2027</i>	1.726	1.223	1.231
Redistribuzione residui fondi COVID	-295	-334	-336
Contributo netto alla finanza pubblica (ante Legge di bilancio 2025)	1.432	889	895

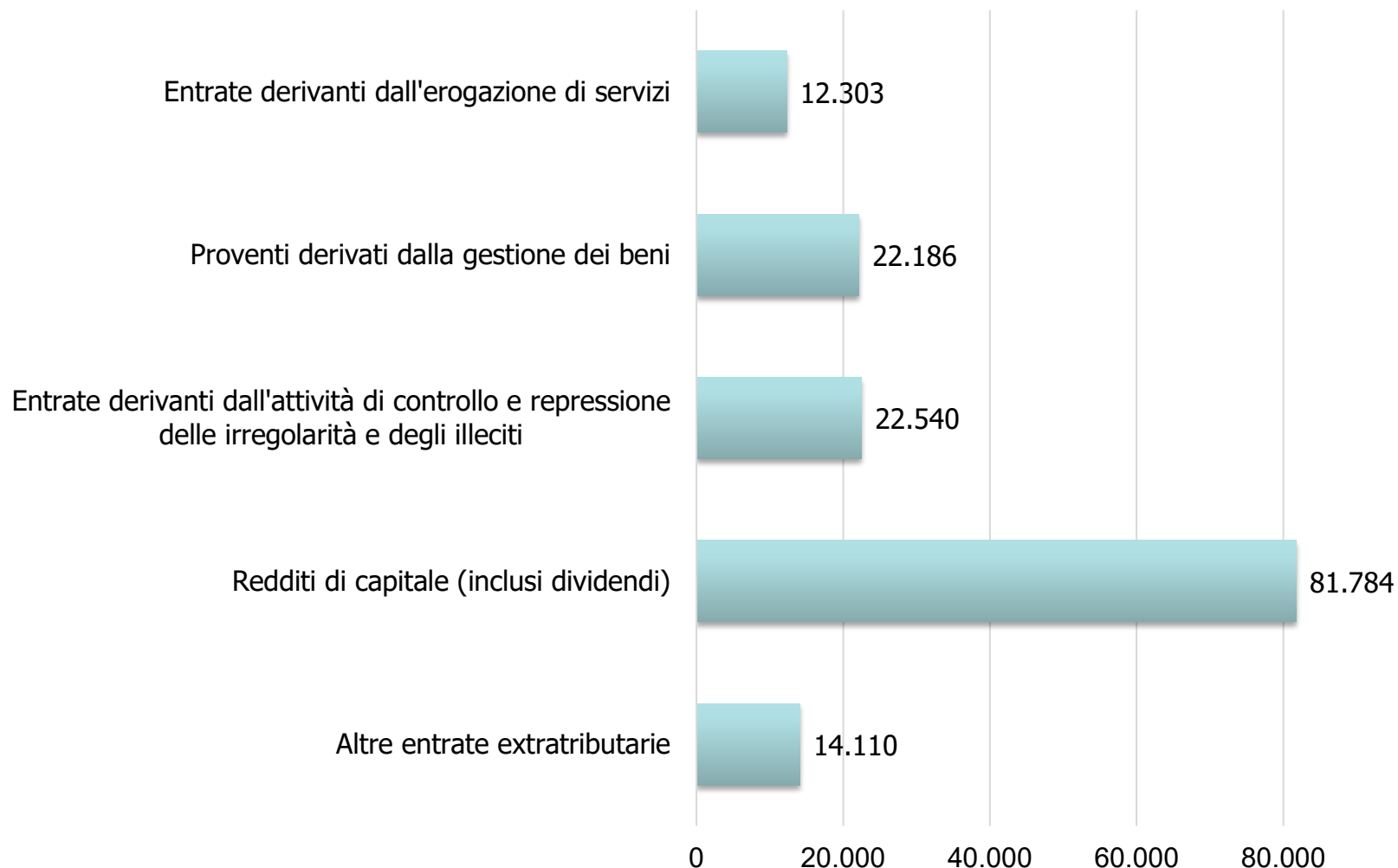
Nel disegno di legge (DDL) Bilancio 2025 è previsto un ulteriore contributo a carico degli Enti locali, sottoforma di accantonamenti obbligatori di risorse correnti. Alla data di approvazione dello schema di bilancio 2025/2027, non è noto il riparto tra i singoli Enti.

TRASFERIMENTI CORRENTI DA AMMINISTRAZIONI PUBBLICHE 2025/2027 (in migliaia di euro)



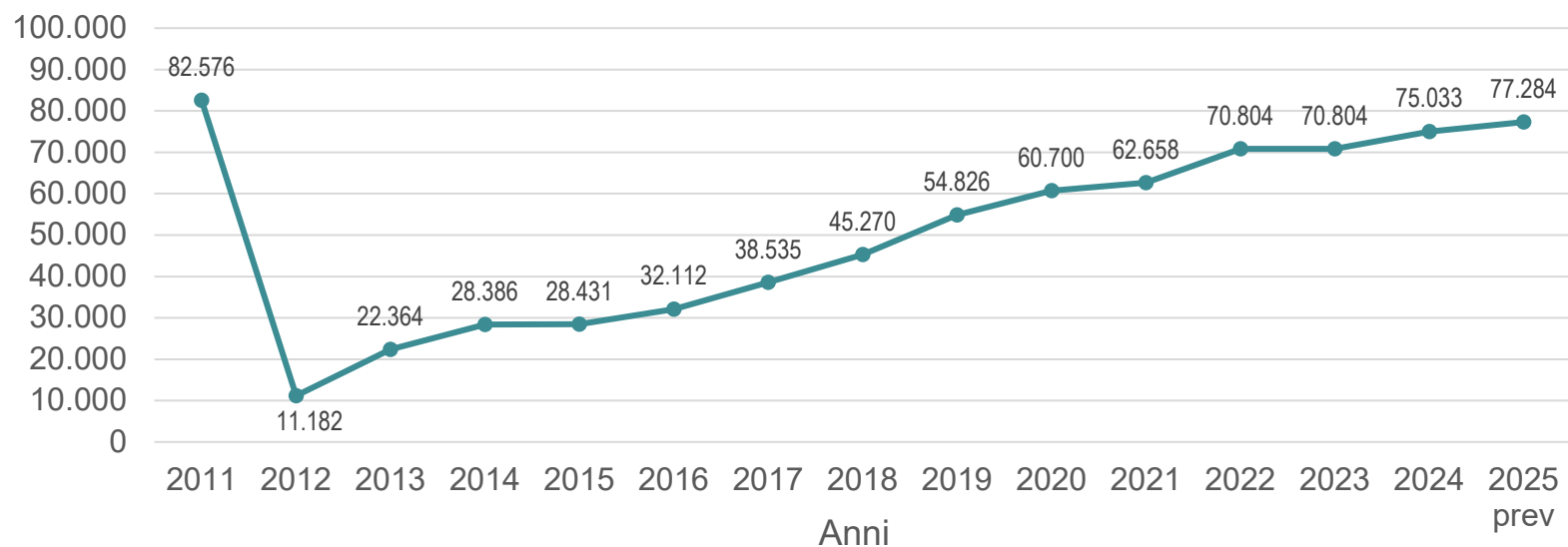
COMPOSIZIONE ENTRATE EXTRATRIBUTARIE 2025

(in migliaia di euro)

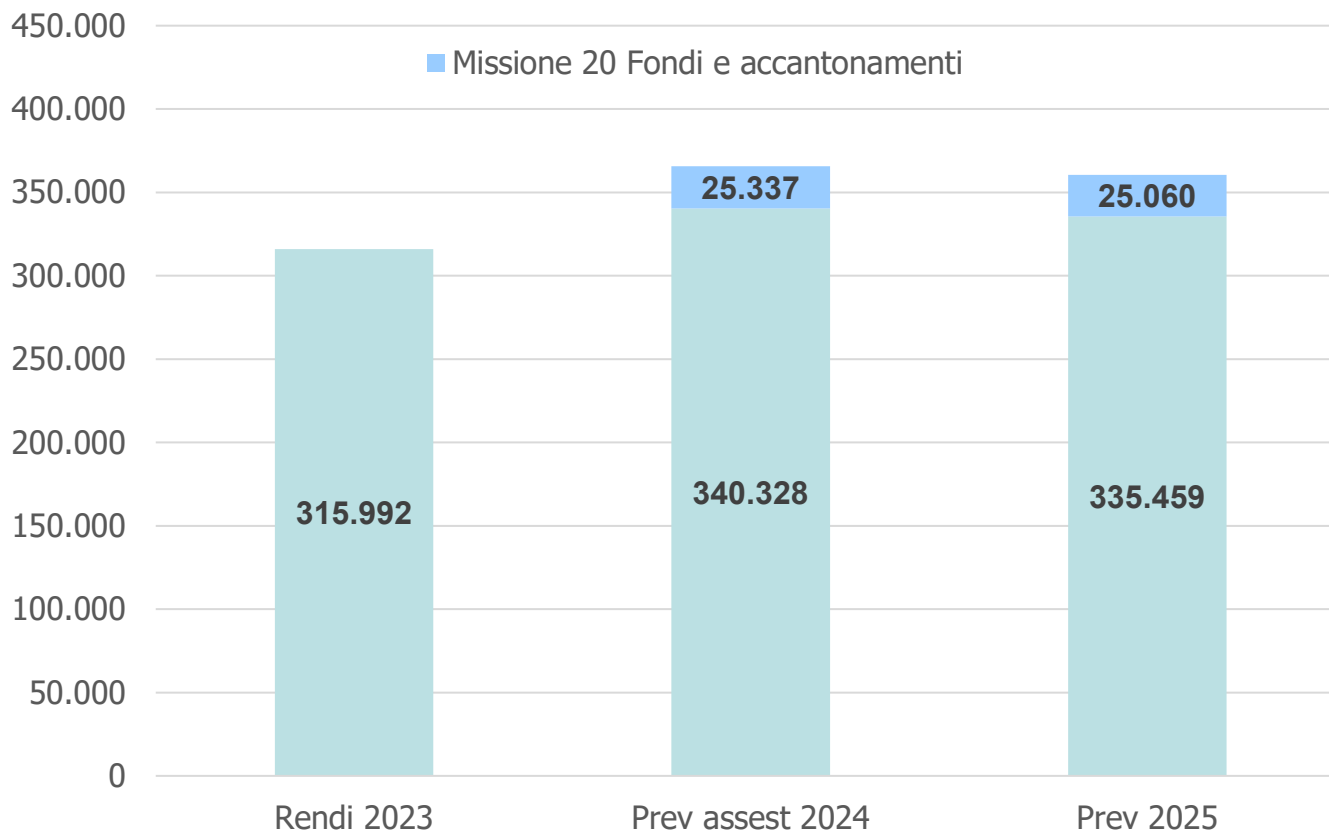


DIVIDENDI a2a

(importi incassati dal 2011, in migliaia di euro)



SPESA CORRENTE 2025/2027 (in migliaia di euro)



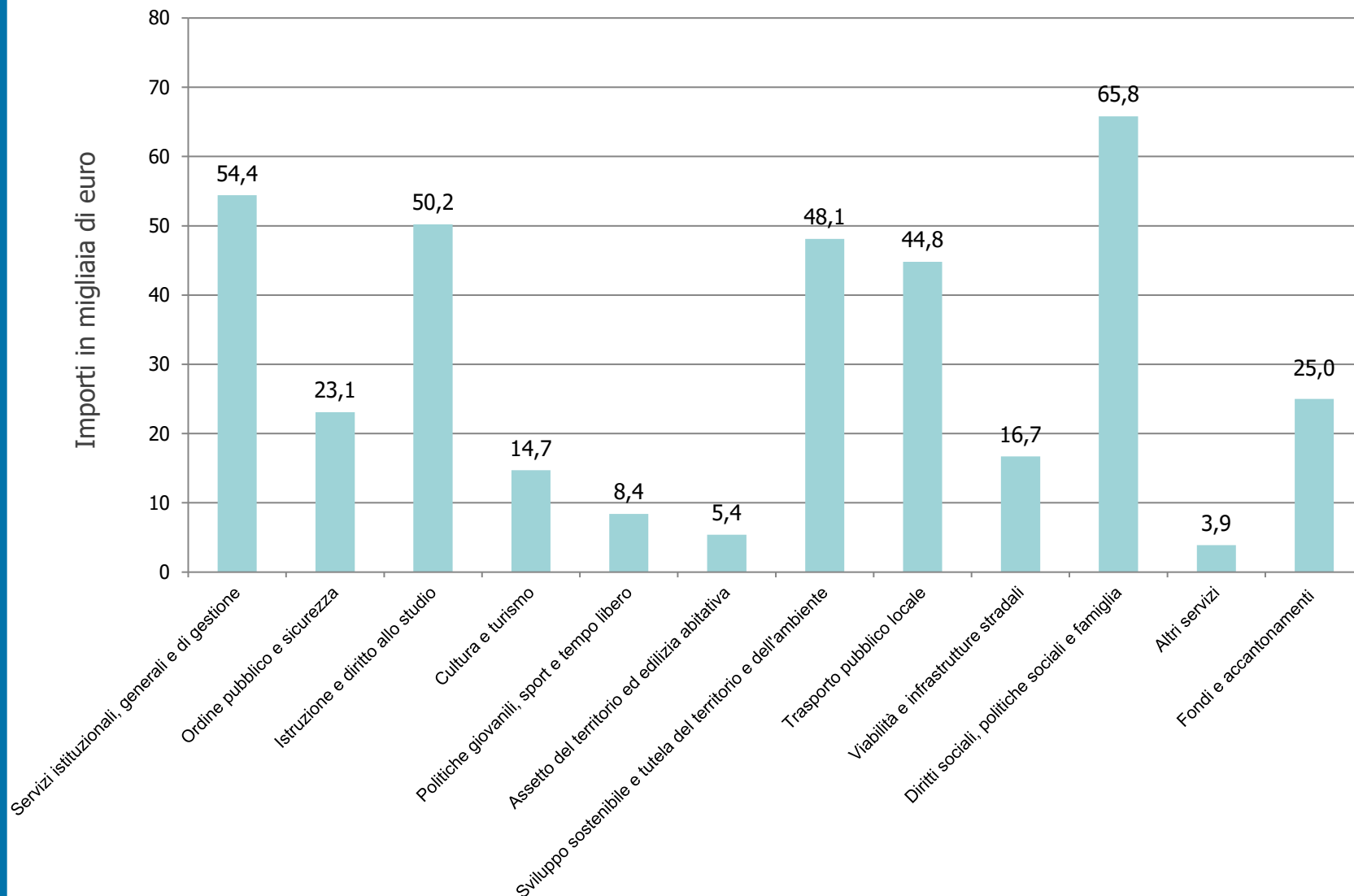
I dati a rendiconto corrispondono agli impegni (307.617 migliaia) sommati al fondo pluriennale vincolato di spesa (8.375 migliaia) e non comprendono (diversamente dalle previsioni assestate 2024 e iniziali 2024) gli accantonamenti stanziati nella Missione 20 Fondi e accantonamenti



SPESA CORRENTE 2025 Tot. 360,5 ml

• Diritti sociali, politiche sociali e famiglia	65,8
• Istruzione e diritto allo studio	50,2
• Sviluppo sostenibile, tutela territorio e ambiente	48,1
• Trasporto pubblico locale	44,8
• Ordine pubblico e sicurezza	23,1
• Viabilità e infrastrutture stradali	16,7
• Cultura e turismo	14,7
• Politiche giovanili, sport e tempo libero (incluse pari opportunità)	8,4
• Assetto del territorio, urbanistica ed edilizia abitativa	5,4
• Altri servizi	3,9
• Fondi e accantonamenti obbligatori (crediti dubbia esigibilità, di riserva ...)	25,0
• Servizi istituzionali, generali e di gestione:	54,4
<i>di cui Organi istituzionali</i>	6,7

DISTRIBUZIONE DELLA SPESA CORRENTE 2025



INVESTIMENTI PER LA CITTA' 2025

Principali interventi finanziati e/o cofinanziati da entrate vincolate, in c/capitale e mutui:

• Manutenzione straordinaria e adeguamento antisismico edifici scolastici	12,3
• Mobilità sostenibile e trasporto pubblico	12,3
• Edilizia abitativa pubblica	10,5
• Messa in sicurezza e bonifica aree pubbliche inquinate	9,3
• Manutenzione straordinaria e consolidamento strade, marciapiedi, guard rail, ponti	8,4
• Interventi vari su edifici monumentali	6,9
• Manutenzione straordinaria edifici pubblici e cimiteriali	6,1
• Manutenzione straordinaria verde e opere di sicurezza idraulica	4,6
• Adeguamenti normativi impianti sportivi	2,8

HOUSING SOCIALE

Principali interventi in corso e nuovi investimenti 2025:

PNNR MISS 5 C2 INV 2.3 TINTORETTO HOUSING - CUP C85G24000000006	23,6
INCARICHI PROFESSIONALI ESTERNI HOUSING SOCIALE	0,2
MANUTENZIONE STRAORDINARIA IMMOBILI PATRIMONIO ERP	1,2
PNRR MISS.5 COMP.2 INV.2.1. RIQUALIFICAZIONE COMPLESSO EX ARICI SEGA	5,1
INTERVENTO DI RECUPERO E TRASFORMAZIONE IMMOBILE C.DA S'URBANO	2,8
MANUTENZIONE STRAORDINARIA IMMOBILI PATRIMONIO ERP	0,8
RECUPERO DI PATRIMONIO IMMOBILIARE PUBBLICO IN VIA NINO BIXIO 8-10 E IN ALTRE VIE NEL QUARTIERE CARMINE	2,9
RECUPERO FUNZIONALE DI ALLOGGI DI EDILIZIA ABITATIVA PUBBLICA SFITTI IN VARIE VIE CITTADINE	1,2
CONSOLIDAMENTO FACCIATE COMPLESSO EDILIZIO QUARTIERE CAMPO FIERA	0,6
MANUTENZIONE STRAORDINARIA COPERTURA E FACCIATE EDIFICIO VIA SANT'ORSOLA 166	0,2
MANUTENZIONE STRAORDINARIA COPERTURE FACCIATE E PORTONI D'INGRESSO COMPLESSO RESIDENZIALE VIA VILLA GLORI/CHINCA	0,5
MANUTENZIONE STRAORDINARIA COPERTURE FACCIATE E CORTE INTERNA CASCINA ROSA	0,4
INCARICHI PROFESSIONALI ESTERNI HOUSING SOCIALE	0,1