



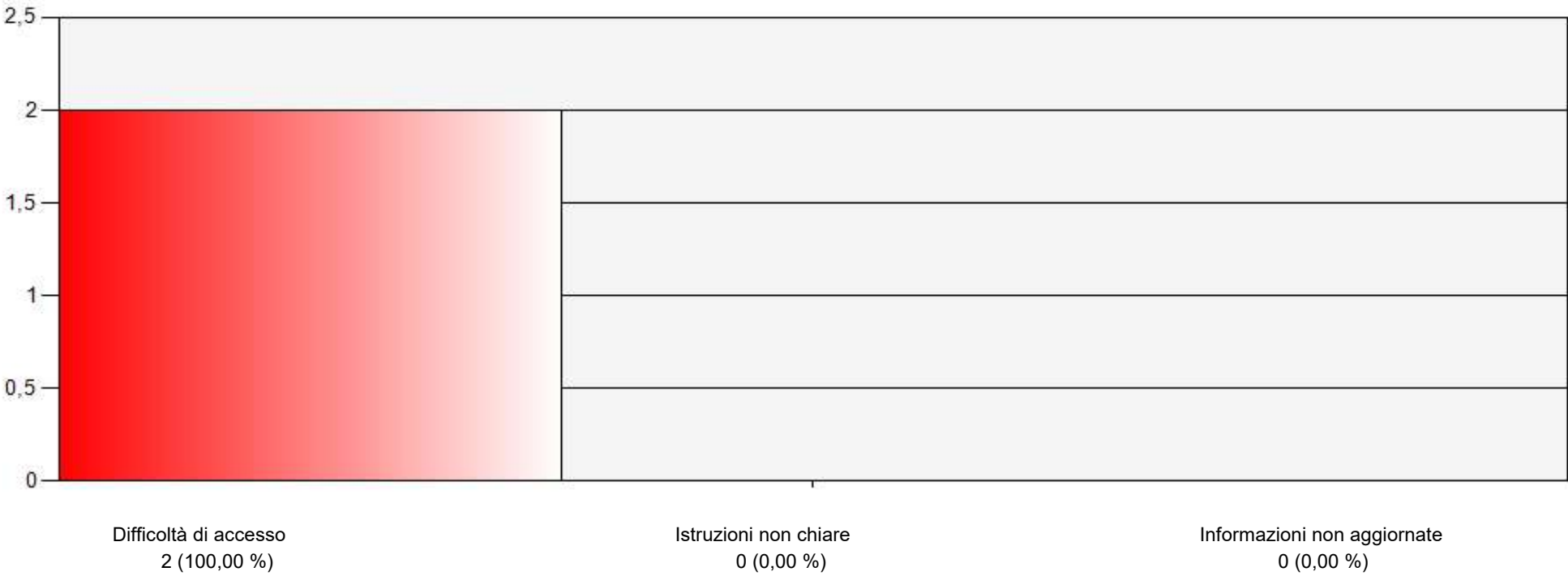




Qualità del servizio dal 01/01/2025 al 31/03/2025				Giudizio prevalente
Servizio scelto: ** Tutti i servizi **				
Numero utenti totale: 368				
Livello di soddisfazione				
Numero di giudizi espressi	311	55	2	
Valore in percentuale	84,51 %	14,95 %	0,54 %	





Qualità del servizio dal 01/01/2025 al 31/03/2025

Servizio scelto: ** Tutti i servizi **

Aggregazione	N° utenti totale	Giudizio positivo		Giudizio sufficiente		Giudizio negativo		Difficoltà di accesso		Istruzioni non chiare		Informazioni non aggiornate	
Vista riassuntiva	368	311	84,51 %	55	14,95 %	2	0,54 %	2	100,00 %	0	0,00 %	0	0,00 %