



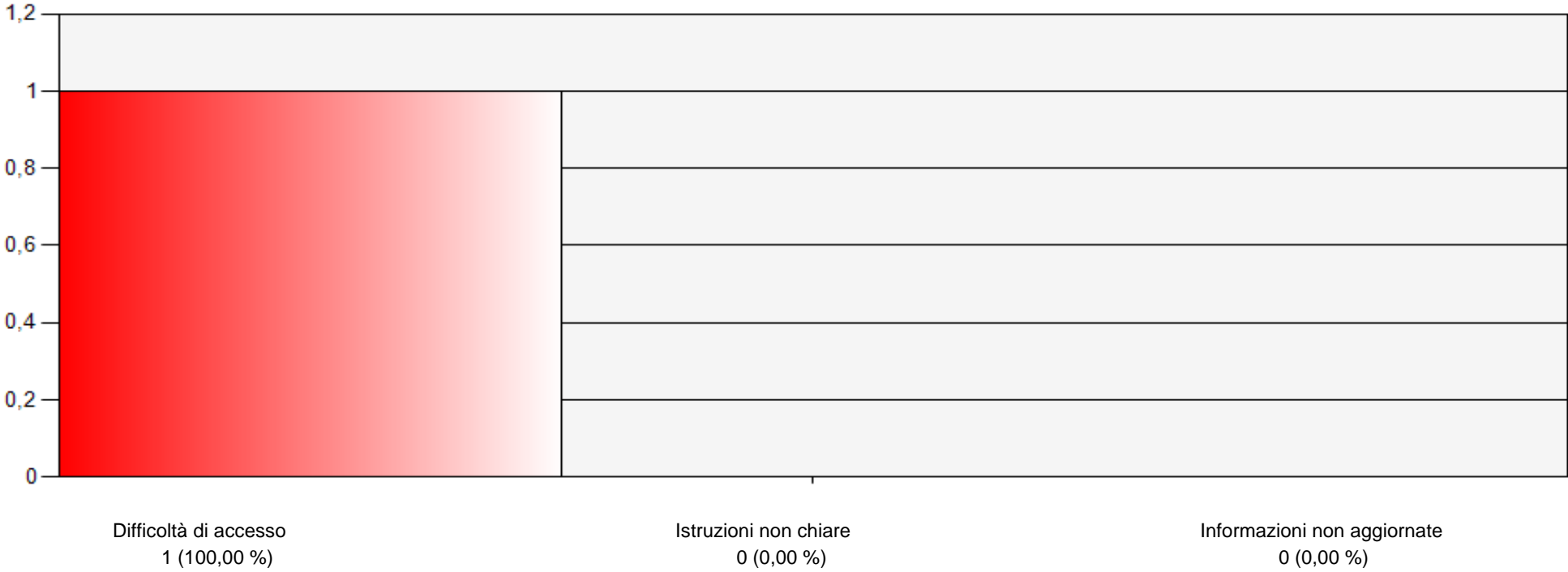


Qualità del servizio dal 01/04/2025 al 30/06/2025				Giudizio prevalente
Servizio scelto: ** Tutti i servizi **				
Numero utenti totale: 327				
Livello di soddisfazione				
Numero di giudizi espressi	289	37	1	
Valore in percentuale	88,38 %	11,31 %	0,31 %	





Qualità del servizio dal 01/04/2025 al 30/06/2025  
Servizio scelto: \*\* Tutti i servizi \*\*

Aggregazione	N° utenti totale	Giudizio positivo		Giudizio sufficiente		Giudizio negativo		Difficoltà di accesso		Istruzioni non chiare		Informazioni non aggiornate	
Vista riassuntiva	327	289	88,38 %	37	11,31 %	1	0,31 %	1	100,00 %	0	0,00 %	0	0,00 %